

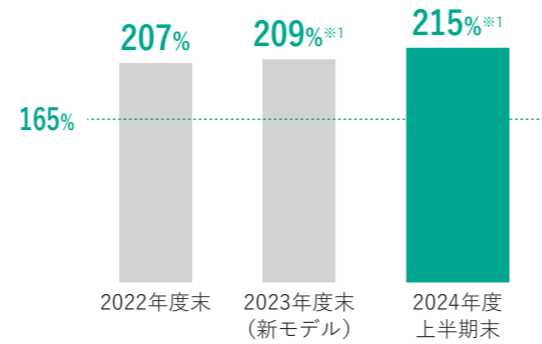
高い健全性と収益性を確保しています

グループESR

十分な自己資本が確保できているかを示しています

215%

安定的な配当還元等の前提となる健全性(165%以上)を確保しています

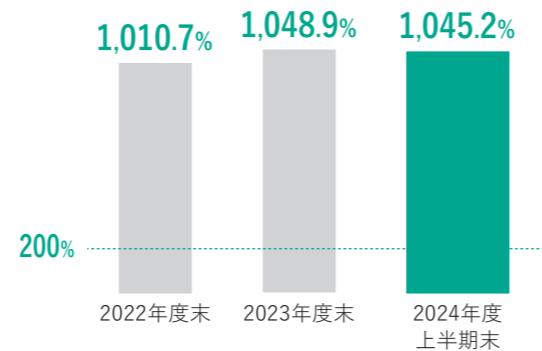


連結ソルベンシー・マージン比率

保険金等を確実に支払うための支払余力*2を示しています

1,045.2%

大災害や株価の大暴落等、通常の予測を超えて発生するリスクにも対応できる支払余力*2を確保しています



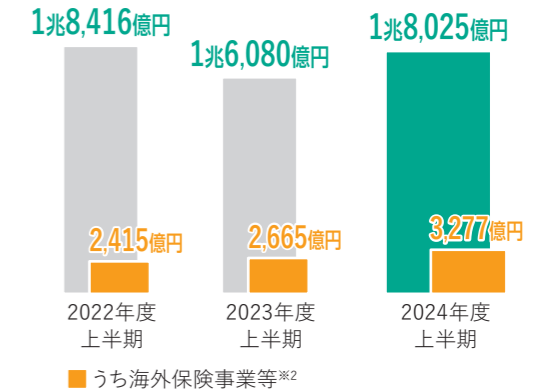
*1 2025年度からの新たな資本規制の導入をふまえ、計測モデルを改定。改定前の2023年度末ESRは220%
*2 200%を下回った場合、監督当局による業務改善命令等の対象となります

グループ保険料(除く再保険収入)*1

生命保険会社の売上を表しています

1兆8,025億円

多くのお客さまにご愛顧いただいています

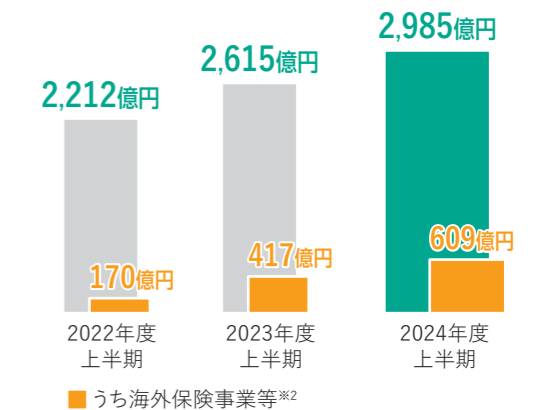


グループ基礎利益

生命保険会社の本業の利益を表しています

2,985億円

高い収益性を確保しています



*1 「グループ保険料(除く再保険収入)」は、「グループ保険料」(注)から明治安田単体の再保険収入を除いたもの。再保険収入はご契約者からお申し込みいただいた保険料ではなく、再保険会社から当社に支払われる再保険金等であることから当該指標を開示。これをふまえ、「2023年度上半期」「2022年度上半期」も変更後の数値を表示
(注)「グループ保険料」は、連結損益計算書上の保険料等収入
*2 国内生命保険事業以外の合算

健全な財務内容で、
格付会社から
高い評価を得ています

2024年11月1日現在

日本格付研究所(JCR)
保険金支払能力格付

AA 10段階中上位2番目

格付投資情報センター(R&I)
保険金支払能力

AA 9段階中上位2番目

ムーディーズ(Moody's)
保険財務格付

A1 9段階中上位3番目

S&P
保険財務力格付け

A+ 9段階中上位3番目

※格付とは、会社の収益力・財務状況などをさまざまな角度から総合的に評価し、「A」～「D」などの10段階程度で表したものです
※それぞれの格付カテゴリ内での信用力の相対的な強さに応じてプラス記号(+)、マイナス記号(-)または数字記号が付加されることがあります

※上記の格付は、当社が依頼して取得したものです ※記載の格付会社は、金融庁の登録を受けた信用格付業者です
※格付は、個別の保険契約の加入・解約・継続を推奨するものではありません
※格付は、上記時点での格付会社の意見であり、将来的に変更・保留・撤回されることがあります