

確定拠出年金

サービス利用ガイド

目次

ご加入者のみなさまへ	P.1
わたしの確定拠出年金サポートサイト	P.2
わたしの確定拠出年金サポートサイト	
ご利用の流れ (ログイン)	P.2
わたしの確定拠出年金サポートサイトとは	P.3
サイトトップ	P.4
わたしのステージ、現在の運用資産状況の見方	P.5
♥ ライフイベントから将来を考える	
当メニューの目的	P.6
みんなのライフイベント (データ集/体験談)、かんたん計算機	P.7
わたしのライフプランシミュレーション	P.8
¥ 資産形成を考える	
当メニューの目的	P.12
資産形成ガイド・資産形成ガイド～解説編～	P.13
資産配分から見る わたしの残高予測	P.14
¥ 確定拠出年金を考える	
当メニューの目的	P.16
わたしの投資タイプ診断、みんなの体験談～確定拠出年金運用編～	P.17
わたしの運用資産状況 (運用レビュー)	P.18
運用商品お助け BOX	P.20
¥ 運用商品お取引	
運用商品の変更方法について	P.22
運用商品変更お手続き	P.24
■ これから拠出する掛金の変更【運用割合変更】のお手続き	P.25
■ 積み立てられた残高の変更【運用商品預替】のお手続き	P.27
■ スマートフォンでのお手続き	P.30
コールセンターサービスについて	P.32
☎ コールセンターサービスのご利用のながれ	
各種取引の内容を確認したいとき	P.33
運用商品の預替や運用割合の変更をしたいとき	P.34
暗証番号を変更したいとき	P.35
ユーザーID・暗証番号を再発行したいとき	P.36
オペレーターに質問したいとき	P.37
電子サービス管理	P.38
✉ 電子サービス管理	
メールアドレスの登録による電子サービス利用のご案内	P.38
ユーザーID・暗証番号がわからなくなった時	P.40
ご利用にあたって (ご確認事項)	P.42

ご加入者のみなさまへ

このサービスガイドは、ご加入者のみなさまがご利用できる Web サービスやコールセンターサービスのポイントを解説したものです。ご自分に合った資産運用を行なうためにも、Web サービスやコールセンターサービスを十分にご理解いただき、有効にご活用ください。

サービス概要

サービス内容	サービスの概要	連絡（アクセス）先	サービス利用時間
Web サービス	わたしの確定拠出年金サポートサイト 確定拠出年金に関するポータルサイトです。運用商品ごとの実績データの照会、ライフプランや資産配分のシミュレーションをご利用いただけます。	https://www.meijiyasuda.co.jp/401k/ ※わたしの確定拠出年金サポートサイトからNRK（各種お手続きサイト）へもアクセスいただけます。	原則24時間365日利用可能 ^{注1}
	NRK 個人の資産残高の照会や、運用商品の割合変更、運用商品の預替等の各種お手続きの際にご利用ください。	※直接NRK（各種お手続きサイト）にアクセスいただくことも可能です。 https://www.nrkn.co.jp/rk/login.html	原則24時間365日利用可能 ^{注2}
コールセンターサービス	エム・ユー・コミュニケーションズ 確定拠出年金制度に関する質問や運用商品についてのご質問などにご利用ください。	☎ 0120-401-985 海外からは、03-5302-8628 におかけください（通話料はご本人さま負担となります）。	◆オペレーター 月曜～金曜9:00～21:00 （祝日・振替休日は除く） 土曜・日曜9:00～17:00 ※年末年始は除きます
	NRK 個人の資産残高の照会、運用商品の割合変更、運用商品の預替の際にご利用ください。		◆自動音声 原則24時間365日利用可能 ^{注2} ◆オペレーター 月曜～金曜9:00～20:00 ※祝日、振替休日、年末年始は除きます

注1 毎週日曜日の早朝2:00～8:00、第2、第3土曜日21:00～翌日曜日8:00にシステムメンテナンスのためサービスを停止します。また、この他にもシステムメンテナンス等によりサービスを停止する場合がございます。

注2 年4回実施予定のサービス停止期間および毎週日曜日の早朝2:00～8:00にシステムメンテナンスのためサービスを停止します。また、この他にもシステムメンテナンス等によりサービスを停止する場合がございます。

わたしの確定拠出年金サポートサイト

サポートサイト

ライフイベントから将来を考える

資産形成を考える

確定拠出年金を考える

運用商品お取引

コールセンター

電子サービス管理

ご利用にあたって

ご利用の流れ (ログイン)

1 明治安田生命 確定拠出年金へアクセス

下記のキーワードから検索、または、アドレスバーに URL を入力して、明治安田生命 確定拠出年金へアクセスし、「加入者の方へ」をクリックしてください。

キーワード検索 検索

URL 入力

スマートフォンでもご利用いただけます。
●一部対応していないコンテンツや機種等がありますのでご了承ください。



2 ログインページへ進む

画面が遷移しますので、「NRK」をクリックして、ログインページへお進みください。

★ こちらのページをブックマークに登録していただくと、今後より便利にご利用いただけます！



3 わたしの確定拠出年金サポートサイトへログイン

ログインページにて、ユーザー ID と暗証番号を入力して、ログインしてください。

ユーザー ID と暗証番号は、「ユーザー ID ・商品登録完了のお知らせ」をご覧ください (ユーザー ID を再発行された場合、「ユーザー ID のお知らせ」をご覧ください)。

ユーザー ID ・商品登録完了のお知らせ

性別	生年月日	加入者種別	加入者番号	ユーザー ID	暗証番号
G	YYYY/MM/DD	YYYY/MM/DD	XXXXXXXXXX	XXXXXXXXXX	XXXXXXXXXX

※ユーザー ID の再発行について
① 本人確認
② 本人確認が完了した後に本人確認が完了したことを通知いたします。
③ 本人確認が完了した後に本人確認が完了したことを通知いたします。
④ 本人確認が完了した後に本人確認が完了したことを通知いたします。



わたしの確定拠出年金サポートサイト 「サイトトップ」 (P.4) へ

ユーザー ID ・暗証番号が不明な方はこちらから再発行等の手続きにお進みください (詳細は P.40 をご参照ください)。
なお、コールセンターでも「再発行」手続きが可能です (詳細は P.36 をご参照ください)。

わたしの確定拠出年金サポートサイトとは

📦 お客さまが幅広く考えられるよう **3つのテーマ**をご提供

お客さまの今後に向けて幅広く考えることができるよう、確定拠出年金に加えて、ライフイベントから将来、そして資産形成の3つのテーマにおいて、情報とサービスをご提供しております。

❤️ **ライフイベントから 将来**を考える

豊かな将来に向けて、身近なライフイベントとその費用データから、将来のプランを考える

¥ **資産形成**を 考える

思い描くライフプランの実現とゆとりのある生活に向けて、ご自身の資産形成について考える

💰 **確定拠出年金**を 考える

ゆとりある老後に向けて、確定拠出年金の上手な活用方法について考える

📦 お客さまが意識を深めていけるよう **5つのステージ**をご用意

お客さまが段階的に意識を深めていけるよう、3つのテーマごとに、5つのステージをご用意しております。



知る

何から取り組めばよいのかを知るステージ



学ぶ

基本的な内容を学ぶステージ



試す

シミュレーションなどを試すステージ



実行する

実行に向けてもう一步踏み出すステージ

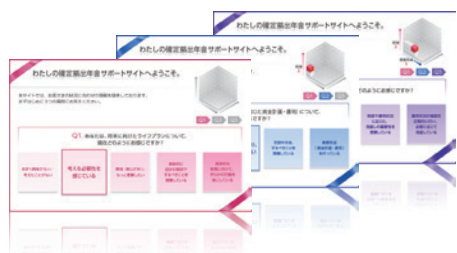


見直す

状況の変化に応じて自主的に見直すステージ

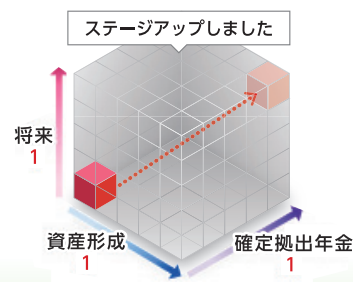
📦 お客さまのより豊かな今後のために **ステージアップ**をサポート

お客さまにより豊かな今後を迎えていただけるよう、情報閲覧・サービス利用によるステージアップをサポートしております。



初回ログイン時に簡単な質問にお答えいただくことで、お客さまの現在のステージを把握することができます。

現在のステージをスタート地点に、3つのテーマごとに、情報を見たりサービスを利用したりすることで、ステージアップしていくことができます。



わたしの確定拠出年金サポートサイト

■ サイトトップ

サイトトップでは、3つのテーマを考える入口と、
確定拠出年金を運用するための情報をご用意しております。

3つのテーマについてメニューに沿って考えていきましょう。

3つのテーマ別メニューへの入口です。
興味のあるテーマからお入りいただくと、
お客さまのステージに合った情報を見たり
サービスを利用したりすることができます。

現在のステージを確認することができます。
あなたの現在のステージです。「わたしのステージ」を
クリックすると、詳しいステージ状況やサイト全体のメ
ニューを、どのページからも確認できます。

現在の運用資産状況を確認してみましょう。

資産残高、資産評価額の構成比、運用利回りなどの概況を確認することができます。
[もっと詳しく見る] ボタンからは、過去からの推移などの詳しい状況も確認することができます。

運用を検討することができます。

市場動向を確認したり、商品のデータを見たり比べたりしながら、運用を検討できます。

わたしの確定拠出年金
サポートサイト

ライフイベントから
将来を考える

資産形成を
考える

確定拠出年金を
考える

運用商品お取引き

コールセンター

電子サービス管理

ご利用に
あたって

わたしのステージ

ステージ状況を詳しく見てみたいときや、
サイト全体のメニューを見渡してみたいときに、活用してみましょう。

3つのテーマにおいてあなたのステージ状況を見ることができます。
サイト全体のメニューも一覧することができます。

あなたの現在のステージを確認できます。

サイト内のメニューを全て見渡せます。

メニューをクリックすると、ご覧になりたいメニューに直接移動できます。

📦 現在のステージにあるメニューをご利用いただくことでステージアップします。

現在の運用資産状況の見方

運用資産状況を確認してみましょう。

現在の運用資産状況の中で、基本となる数値を確認することができます。

📄 保有資産を市場価格で算出した金額です。

📄 掛金を合計した金額です。

📄 「資産評価額 - 拠出金累計」の金額です。

資産残高

年金資産評価額	1,487,174 円	—	拠出金累計	1,300,000 円	=	評価損益	187,174 円
---------	-------------	---	-------	-------------	---	------	-----------

年金資産評価額の構成比

元本確保型	33.9 %
国内債券	8.1 %
国内株式	28.8 %
外国債券	13.3 %
外国株式	15.9 %
その他	-- %

運用利回り

6.22 %

📄 加入してから現在まで年何%で運用できたかを表す数値です。

※ 運用利回りは、拠出開始月から3ヵ月目の月初より表示され、運用期間が1年未満の場合には評価損益率を表示しています。

ライフイベントから将来を考える

当メニューの目的

「ライフイベントから将来を考える」では、豊かな将来に向けて、身近なライフイベントとその費用データから、将来のプランを考えていただくためにさまざまなメニューをご用意しております。

わたしの確定拠出年金
サポートサイト
トップへ

コールセンター
0120-401-985
平日9時～21時、土日9時～17時
海外からは03-5302-6628(直通品別)

Q&A (用語集)
運用商品お取引先 (各種お手続きサイトへ)

ログアウト
明治安田生命

ライフイベントから将来を考える
資産形成を考える
確定拠出年金を考える

わたしのステージ

将来3
資産形成2
確定拠出年金1

お客さまは 現在 ステージ 3 です。

ステージ 1
みんなのライフイベント～結婚編～
結婚に関するデータやみんなの体験役を見てください。

みんなのライフイベント～出産/子育て編～
出産/子育てに関するデータや、みんなの体験役を見てください。

みんなのライフイベント～住宅購入編～
住宅購入に関するデータや、みんなの体験役を見てください。

ステージ 2
かんたん計算機～結婚編～
思い描いている結婚にかかる費用をかんたんに計算してみましょう。

かんたん計算機～出産/子育て編～
思い描いている出産/子育てにかかる費用をかんたんに計算してみましょう。

かんたん計算機～住宅購入編～
思い描いている住宅にかかる費用をかんたんに計算してみましょう。

現在のステージ
ステージ 3
生涯の収支から見るわたしのライフプランシミュレーション
ワンクリックで新社会人A君の結果も見られる！
ライフプランを描きながら生涯の収支をシミュレーションしてみましょう。

データから見る老後の生活
一般的な老後の生活費用を見てください。

ステージ 4
資産形成を考える
ライフプランを実現するために、資産形成について考えてみましょう。

確定拠出年金を考える
ゆとりある老後のために、確定拠出年金について考えてみましょう。

ステージ 5
将来のプランの実現に向かわれている方のステージです。人生の節目を迎え、将来のプランの見直しをされる際などに、本サイト内のさまざまなメニューをお役立てください。

自分に合ったメニューを利用することができます。

あなたの現在のステージメニューや、その他ステージ別のメニューを利用できます。

各ステージのテーマを確認することができます。

ステージ 1

ライフイベントに向けて
何から取り組めば
よいかを知るステージ

ステージ 2

ライフイベントの費用が
あなたの場合は
どれくらいかかるかを
学ぶステージ

ステージ 3

将来のプランを
立てながら
試すステージ

ステージ 4

将来のそなえに向けて
もう一歩踏み出す
ステージ

ステージ 5

将来のプランを
自主的に見直す
ステージ



みんなのライフイベント（データ集／体験談）

「結婚」「出産／子育て」「住宅購入」に関するデータや、
みんなの実際の体験談を見てみましょう。

みんながライフイベントにどれくらいの費用をかけ、どのような経験をされたのかを、
興味のあるライフイベントから見るすることができます。

みんなのデータ集

ライフイベントにかかる一般的な費用やスケジュールについて、見るすることができます。



みんなの体験談

実際にライフイベントを経験された方々は、
どれくらいの費用をかけ、将来への意識が
どう変化したのかを見ることができます。



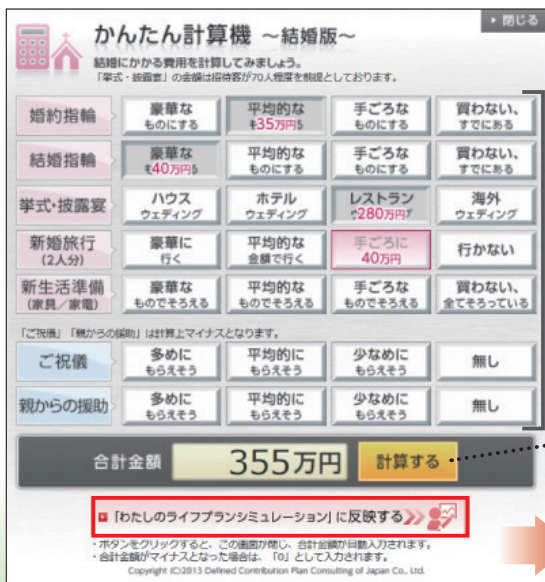
ライフイベントにかかる費用を計算するには
「かんたん計算機」へ



かんたん計算機

ライフイベントにかかる費用をかんたんに計算してみましょう。

思い描いている「結婚」「出産／子育て」「住宅購入」の費用がどれくらいかかるのかを、
一つ一つ内容を選択しながら、計算することができます。



ボタンにマウスをあてると金額が表示され、
確認しながら選択できます。

「計算する」ボタンをクリックすると、上で選
択した合計金額を計算できます。

内容を反映して生涯の収支をシミュレーションするには
「わたしのライフプランシミュレーション」へ

ライフイベントから将来を考える

わたしのライフプランシミュレーション

ライフプランを描きながら 生涯の収支をシミュレーションしてみましょう。

「資産形成を考える」からも同じメニューをご利用いただけます。

ご自身の属性情報や、年収などの基本的な収支情報、ライフイベントに関する情報などを入力すると、生涯の収支状況をシミュレーションし、グラフでわかりやすく結果を見ることができます。



[わたしの情報を入力する] ボタンをクリックすると、ご自身の情報を属性情報から順に入力できます。全ての情報を入力すると、あなたの生涯の収支から見るライフプランシミュレーションの結果を見ることができます。

ライフイベントから将来を考える

資産形成を考える

確定拠出年金を考える

わたしのステージ

わたしのライフプランシミュレーション

「わたしの情報を入力する」をクリックすると入力項目が表示されます。ご自身の情報を入力して、生涯の収支状況をシミュレーションしてみましょう。
・初期値として新社会人A君（モデルケース）の数値が入力された状態となっております。

前回シミュレーション実施日：----年--月--日 ▶ご利用にあたり

わたしの情報を入力する

属性情報	■ご本人： 23歳 男性	■配偶者： --歳 女性		
基本収支情報	■ご本人年収： 280万円	■配偶者年収： --万円	■年間収入合計： 280万円	■年間支出合計： 200万円
ライフイベント情報	■結婚費用： 200万円	■子育て費用： 2人 1,880万円	■住宅購入費用： 3,000万円	
年金関連情報	■確定拠出年金掛金額： 10,000円/月	■ご本人退職金予想額： 1,100万円		

新社会人A君の結果を見る

新社会人A君の収支グラフ

(万円)

■ 収入合計 ■ 支出合計 ■ 収支合計 ■ 資産残高(運用考慮前)

[新社会人A君の結果を見る] ボタンをクリックすると、あらかじめ入力されている新社会人A君のプロフィールでの生涯の収支結果が表示され、見ることができます。

わたしの確定拠出年金
サポートサイト

ライフイベントから
将来を考える

資産形成を
考える

確定拠出年金を
考える

運用商品お取引

コールセンター

電子サービス管理

ご利用に
あたって



わたしの情報を入力する

全ての情報欄において、ご自身の情報を入力してみましょう。

- ・ご自身の情報を入力すると、入力した内容が情報欄に黒字で表示されます。
- ・初期値として新社会人 A 君の数値があらかじめ入力された状態となっています。

属性情報

年齢や性別、配偶者の情報など属性情報を入力できます。

基本収支情報

年収、退職金予想額や生活費など基本的な収支情報を入力できます。

ライフイベント情報

結婚、子育て、住宅などの各ライフイベントの情報を入力できます。

結婚、子育て、住宅のライフイベント情報は、[かんたん計算機] ボタンをクリックすると、詳細な内容を選択して自動入力させることができます。

年金関連情報

資産評価額や掛金などの確定拠出年金の情報や、退職金・企業年金の受取方法、個人年金などの年金に関する情報を入力できます。

新社会人 A 君での結果を、こちらからも見るることができます。
・ご自身の情報を入力後、[新社会人 A 君の結果を見る] ボタンをクリックすると、入力内容が新社会人 A 君の数値におきかわります。

[わたしの結果を見る] ボタンをクリックすると、確認画面へ進み、入力内容を確認後、結果を見ることができます。

ライフイベントから将来を考える

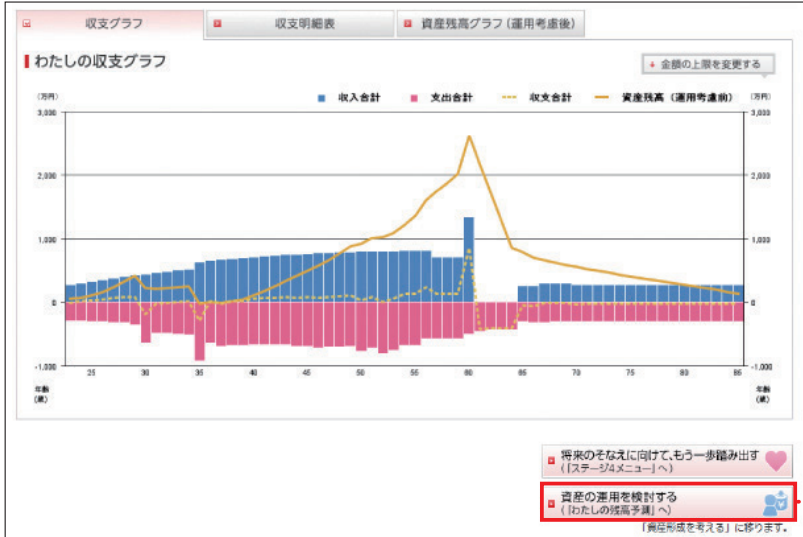
わたしの確定拠出年金
サポートサイト



わたしの結果を見る

ご自身の生涯の収支結果を3つの形で見てください。

わたしの収支グラフ



あなたの現在の年齢から85歳までの収入、支出、資産残高のシミュレーション結果をグラフで見ることができます。

ライフイベントから
将来を考える

資産形成を
考える

確定拠出年金を
考える

わたしの収支明細表

年度	2012年	2013年	2014年	2015年	2016年	2017年	2018年	2019年	2020年	2021年
ご本人年齢	23歳	24歳	25歳	26歳	27歳	28歳	29歳	30歳	31歳	32歳
配偶者年齢								28歳	29歳	30歳
子ども1年齢									0歳	1歳
子ども2年齢										
収入合計：A	280	306	331	355	379	402	424	445	465	485
ご本人収入	280	306	331	355	379	402	424	445	465	485
(うち年金収入)	0	0	0	0	0	0	0	0	0	0
老齢基礎年金	0	0	0	0	0	0	0	0	0	0
老齢厚生年金	0	0	0	0	0	0	0	0	0	0
企業年金など(除く確定拠出年金)	0	0	0	0	0	0	0	0	0	0

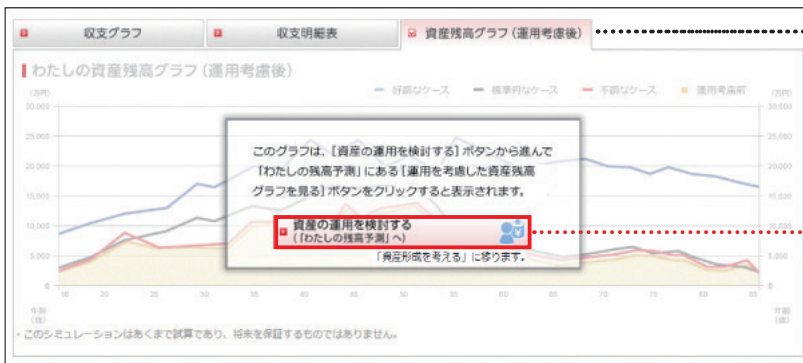
1年ごとの詳細な収支明細を見ることができます。一画面で、10年分を見ることができます。

▶で1年ごとに表示を進めることができます。
▶▶で次の10年を、
▶▶▶で85歳までの10年を、
◀◀◀であなたの現在の年齢からの10年を表示させることができます。

運用商品お取引

コールセンター

わたしの資産残高グラフ (運用考慮後)



「わたしの残高予測」の結果が反映された、好調、標準的、不調の3つのケースで資産残高グラフを見ることができます。

? 運用考慮後の資産残高グラフを見るには?

電子サービス管理

ご利用にあたって

？ 運用考慮後の資産残高グラフを見るには？

「わたしの残高予測」にて、資産配分を変更し運用を検討した後に、「運用を考慮した資産残高グラフを見る」ボタンをクリックすると、運用考慮後の資産残高グラフを見ることができます。

わたしの残高予測

1. 現在の資産を確認する

現在の資産配分をご確認できます。

	確定拠出年金		金融資産		合計	
	金額(万円)	構成比(%)	金額(万円)	構成比(%)	金額(万円)	構成比(%)
元本確保型	28	73	50	73	78	73
国内債権	1	1	0	1	1	1
国内株式	7	7	0	7	7	7
外国債券	0	0	0	0	0	0
外国株式	0	0	0	0	0	0
その他(※)	20	19	0	0	20	19
合計	56	100	50	100	106	100

運用予定年齢 60歳

3. 資産配分を変更してみる

資産配分の構成比を調整してください。

わたしの投資タイプ診断

右のボタンにて投資タイプ別の資産配分を反映することもできます。

+L1 +L2 +M1 +M2 +H1 +H2

	確定拠出年金		金融資産		合計	
	金額(万円)	構成比(%)	金額(万円)	構成比(%)	金額(万円)	構成比(%)
元本確保型	9	17	8	17	17	16
国内債権	27	51	24	51	51	48
国内株式	7	14	7	14	14	13
外国債券	6	12	6	12	12	11
外国株式	7	13	6	13	13	12
その他(※)	0	0	0	0	0	0
合計	56	100	50	100	106	100

2. わたしの予測残高を見る

リターン 0.7%
リスク 1.7%

現在 106万円

- 好調なケース: 131万円 (+25万円)
- 標準的なケース: 118万円 (+12万円)
- 不調なケース: 105万円 (-1万円)

※「その他」についてはリターン0%、リスク0%として計算しています。

4. わたしの予測残高を見る

リターン 2.6%
リスク 5.4%

現在 106万円

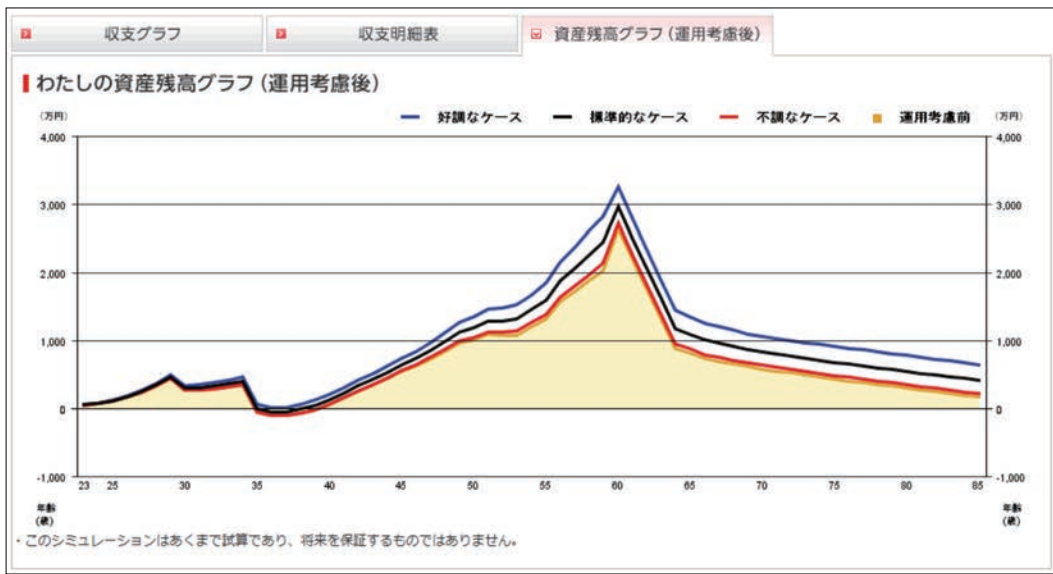
- 好調なケース: 214万円 (+108万円)
- 標準的なケース: 153万円 (+47万円)
- 不調なケース: 108万円 (+2万円)

運用を考慮した資産残高グラフを見る
(わたしのライフプランシミュレーションへ)

資産の運用を検討するには **P.14**
「わたしの残高予測」へ

「運用を考慮した資産残高グラフを見る」ボタンをクリックすると、1.で入力した金融資産の合計金額と、4.で計算されたリスク・リターンが反映され、運用考慮後の資産残高グラフを見ることができます。

わたしのライフプランシミュレーション：わたしの資産残高グラフ（運用考慮後）



「わたしのライフプランシミュレーション」で支出内容やライフイベントを見直したり、「わたしの残高予測」で資産配分を変更し運用を見直したりしながら、繰り返しご活用ください。

資産形成を考える

当メニューの目的

「資産形成を考える」では、思い描くライフプランの実現とゆとりのある生活に向けて、ご自身の資産形成について考えていただくためにさまざまなメニューをご用意しております。

自分の合ったメニューを利用することができます。

あなたの現在のステージメニューや、その他ステージ別のメニューを利用できます。

各ステージのテーマを確認することができます。

ステージ 1
資産形成について何から取り組めばよいかを知るステージ

ステージ 2
資産を形成するとはどういうことかを学ぶステージ

ステージ 3
老後を意識した資産運用を試すステージ

ステージ 4
実際の資産形成に向けてもう一歩踏み出すステージ

ステージ 5
資産形成を定期的に見直すステージ

わたしの確定拠出年金
サポートサイト

ライフイベントから
将来を考える

資産形成を
考える

確定拠出年金を
考える

運用商品お取引

コールセンター

電子サービス管理

ご利用にあたって



資産形成ガイド・資産形成ガイド～解説編～

必要となる資金を計画的に準備するために、
資産形成に関して学んでみましょう。

「資産形成ガイド」では、資産形成に関して重要なポイントをまとめて学ぶことができます。
「資産形成ガイド～解説編～」では、基本的なことから実際の運用の考え方を、ステップに沿って学んでいくことができます。



資産形成ガイド

資産形成ガイド～総集編～

はじめに 資産形成を学ぶ前に

資産運用では、合理的に判断したつもりでも、実際は経済学が想定する合理的な行動が取れていなかったり、自身の能力を過大評価するあまり、よい結果は「自身の優れた能力のおかげ」、悪い結果は「たまたま運（相場）が悪かっただけ」と簡単に片付け、客観的な判断ができなくなってしまうことがあります。

また、みんなが買い始めて価格が上がれば上がるほど買いたくなり、みんなが売り始めて価格が下がれば下がるほど売りたいくなり、その結果、損してしまったりすることもあります。このような事態に陥らないために、資産形成の考え方を基礎からしっかり身につける必要があります。

もっと詳しく見る（「資産形成ガイド～解説編～」へ）

▶ 運用を考える前に知っておきたい人間の行動心理

まずはここから～資産形成の考え方～

必ずおさえておきたい重要なポイントを学ぶことができます。

ボタンをクリックすると、解説編に移動できます。



資産形成ガイド～解説編～

ステップ1 資産形成を学ぶ前に

ステップ2 まずはここから～資産形成の考え方～

ステップ3 次にこれ～収支状況の確認～

ステップ4 これ重要！～資産運用の基礎～

解説編 これも知っておこう!!～資産運用のコツ～

各項目のポイント

運用を考える前に知っておきたい人間の行動

資産運用に取り組むにあたって、知っておきたい人間の行動パターンがあります。まずは、その例を見てみましょう。

人間は、必ずしも合理的な判断に基づいて行動できるとは限りません。

次のケース1、ケース2でそれぞれ2つの選択肢がある場合、あなたはどちらを選ぶか。

ケース1

- A 50%の確率で100万円が得られる
- B 100%の確率で30万円が得られる

ケース2

- C 50%の確率で100万円を損する

学んでいただきたい順にステップが並んでおり、各ステップをクリックすると直接内容へ進み、もっと詳しく学ぶことができます。

解説編の各ステップでは、問いの答えを考えたり、実際に収入と支出を計算したりしながら学ぶことができます。

年間収支表

給与収入	円
社会保険料	円
所得税	円
住民税	円
合計	0円
生活上の支出	円
食費	円
住居費(家賃+ローン)	円
交通・光熱費・通信費	円
教育費	円
各種保険料	円
その他(娯楽費等)	円
支出合計	0円
貯蓄可能額	0円
実際の貯蓄額(持ち金)	円
繰上り引当金	0円

資産形成を考える

わたしの確定拠出年金
サポートサイト

ライフイベントから
将来を考える

資産形成を
考える

確定拠出年金を
考える

運用商品お取引

コールセンター

電子サービス管理

ご利用に
あたって



資産配分から見るわたしの残高予測

資産配分を見直して、残高を予測してみましょう。



現在お持ちの資産について、現在の資産配分で運用した場合、60歳～65歳の指定した年齢時点でどれくらいの残高になるかを予測することができます。

さらに、資産配分を変更した場合60歳以降の指定した年齢時点でどれくらいの残高になるかを予測し、現在の資産配分の場合と比較することができます。

1 現在の資産を入力する

1. 現在の資産を入力する

現在お持ちの金融資産の金額と残高予測年齢を入力してください。

	確定拠出年金		金融資産		合計	
	金額(万円)		金額(万円)		金額(万円)	構成比(%)
元本確保型	50	<input type="text" value="250"/>	300		300	67
国内債券	12	<input type="text" value="0"/>	12		12	3
国内株式	43	<input type="text" value="50"/>	93		93	21
外国債券	20	<input type="text" value="0"/>	20		20	4
外国株式	24	<input type="text" value="0"/>	24		24	5
その他	0	<input type="text" value="0"/>	0		0	0
合計	149		300		449	100

残高予測年齢 歳

2. わたしの予測残高を見る

現在お持ちの金融資産の金額と残高予測年齢を入力できます。

・確定拠出年金については、ご自身の現在保有されている商品に基づいた金額を表示しています。

[2. わたしの予測残高を見る] ボタンをクリックすると、現在の資産配分で60歳以降の指定した年齢まで運用した予測残高を見ることができます。

2 わたしの予測残高を見る

2. わたしの予測残高を見る

リターン 1.9%
リスク -5.5%

構成比を確認する

現在 449万円

- 好調なケース: 824万円 (+375万円)
- 標準的なケース: 582万円 (+133万円)
- 不調なケース: 408万円 (-41万円)

3. 資産配分を変更してみる

好調、標準的、不調の3つのケースで指定した年齢時点での予測残高を見ることができます。

[構成比を確認する] ボタンをクリックすると、現在の資産の構成比グラフが表示され、見ることができます。

[3. 資産配分を変更してみる] ボタンをクリックすると、資産配分を変更できます。



「わたしの残高予測 ～確定拠出年金版～」では、確定拠出年金について、今後の掛金の見込みを設定したうえで、資産配分を変更した場合、60歳～65歳の指定した年齢時点でどれくらいの残高になるかを予測することができます。
「確定拠出年金を考える」内のメニューよりご利用いただけます。

3 資産配分を変更してみる

	確定拠出年金	金融資産	合計	
	金額(万円)	金額(万円)	金額(万円)	構成比(%)
元本確保型	75	150	225	16
国内債券	42	84	126	48
国内株式	12	24	36	18
外国債券	10	21	31	11
外国株式	10	21	31	12
その他	0	0	0	0
合計	149	300	449	100

資産配分を変更できます。

[L1] から [H2] のボタンにマウスをあてると、投資タイプ別の資産配分が表示され、クリックすると、その配分を構成比に反映できます。
ご自身の投資タイプがわからない方は **P.17** 「わたしの投資タイプ診断」へ

[4. わたしの予測残高を見る] ボタンをクリックすると、資産配分を変更した場合の60歳以降の指定した年齢時点の予測残高を見ることができます。

4 わたしの予測残高を見る

リターン 2.6%
リスク 5.4%

現在: 449万円

- 好調なケース: 906万円 (+457万円)
- 標準的なケース: 646万円 (+197万円)
- 不調なケース: 457万円 (+8万円)

運用を考慮した資産残高グラフを見る
([わたしのライフプランシミュレーション]へ)

2.と同じく、3つのケースで指定した年齢時点での予測残高を見ることができます。

2.と4.を見比べることにより、資産配分の変更前後での予測残高を比較できます。

運用を考慮した資産残高グラフを見るには **P.11** 「わたしのライフプランシミュレーション」へ

「わたしのライフプランシミュレーション」をご利用されていない場合は、[生涯の収支をシミュレーションする] ボタンが表示されていますので、そちらよりご利用ください。

生涯の収支をシミュレーションする ([わたしのライフプランシミュレーション]へ) **P.8** 「わたしのライフプランシミュレーション」へ

確定拠出年金を考える

当メニューの目的

「確定拠出年金を考える」では、ゆとりある老後に向けて、
 確定拠出年金の上手な活用方法について考えていただくために
 さまざまなメニューをご用意しております。

わたしの確定拠出年金
 サポートサイト

コールセンター
 0120-401-985
 平日9時～21時、土日9時～17時
 海外が503-5302-5628(直通ダイヤル)

Q&A (用語集)
 運用商品お取引き (各種お手続きサイトへ)

ログアウト
 明治安田生命

ライフイベントから将来を考える
 資産形成を考える
確定拠出年金を考える

わたしのステージ

確定拠出年金を考える

どのような方法で老後資金を準備していますか。公的年金や企業年金だけでは不足するかもしれない老後資金を、あなたご自身で準備する方法の一つが確定拠出年金です。ゆとりある老後を迎えるために、確定拠出年金の上手な活用方法について考えてみましょう。

「確定拠出年金を考える」には5つのステージがあり、お客様のステージ状況に合わせた情報とサービスをご用意しております。情報閲覧・サービス利用によるステージアップを通して、お客様の老後がより豊かになりますよう、ご活用いただければと思います。

お客様は現在ステージ 1 です。

現在のステージ
ステージ 1

わたしの運用資産状況 (運用レビュー) P.18
 あなたの現在の運用資産状況を確認してみましょう。

わたしの投資タイプ診断 P.17
 あなたの投資タイプに合う資産配分を診断してみましょう。

みんなの体験談 ~確定拠出年金運用編~ P.17
 みんなの確定拠出年金の運用体験談から、先輩たちのノウハウを見てみましょう。

アニメでわかる確定拠出年金
 アニメーションを見て手軽に学んでみましょう。

資産配分から見るわたしの残高予測 ~確定拠出年金版~ P.20
 確定拠出年金の資産配分を算出して、将来の残高を予測してみましょう。

運用商品お助けBOX P.20
 運用商品の実態などを見たり比べたりしてみましょう。

運用商品お取引き (各種お取引きサイトへ) P.22
 実際に運用商品の変更をしてみましょう。

運用商品の 変更方法のご説明 P.22
 変更方法を確認してみましょう。

確定拠出年金をすでにご活用されている方のステージです。ゆとりある老後のために、今後も定期的な見直しをされる際に、本サイト内のさまざまなメニューをお役立てください。

自分に合ったメニューを利用することができます。

あなたの現在のステージメニューや、その他ステージ別のメニューを利用できます。

各ステージのテーマを確認することができます。

ステージ 1

確定拠出年金について
 何から取り組めば
 よいかを知るステージ

ステージ 2

確定拠出年金とは、
 どのような制度なのか
 を学ぶステージ

ステージ 3

確定拠出年金の運用を
 試すステージ

ステージ 4

確定拠出年金の活用に向
 けてもう一歩踏み出す
 ステージ

ステージ 5

確定拠出年金を
 定期的に見直す
 ステージ

わたしの確定拠出年金
 サポートサイト

ライフイベントから
 将来を考える

資産形成を
 考える

確定拠出年金を
 考える

運用商品お取引き

コールセンター

電子サービス管理

ご利用に
 あたって



わたしの投資タイプ診断

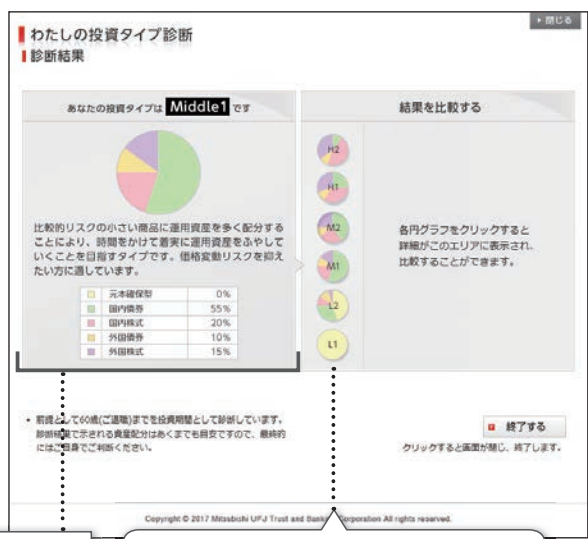
簡単な質問に答えて、投資タイプを診断してみましょう。

投資の経験や金融商品についての考え方など、簡単な質問にお答えいただくと、あなたの投資タイプを診断することができます。

Q1 ~ Q5



診断結果



あなたの投資タイプと、それに合った資産配分を見ることができます。投資タイプは Low1 から High2 までの 6 種類あります。

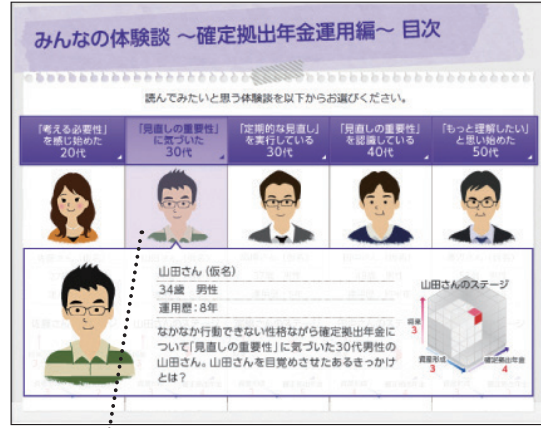
[L1] から [H2] までの投資タイプの円グラフをクリックすると、右側に詳細が表示され、あなたの投資タイプと比較できます。

みんなの体験談 ~確定拠出年金運用編~

みんなの確定拠出年金の運用体験談から、先輩たちのノウハウを見てみましょう。

確定拠出年金を運用してきた先輩たちの具体的な運用方法や、確定拠出年金に対する意識の変化などを見ることができます。

目次



イラストにマウスをあてると、簡単なプロフィールが表示され、クリックすると、体験談の詳細へ進み、内容を見ることができます。

体験談 詳細

「考える必要性」を感じ始めた 20代
「見直しの重要性」に気づいた 30代
「定期的な見直し」を実行している 30代
「見直しの重要性」を認識している 40代
「もっと理解したい」と思い始めた 50代

山田さん(仮名) 34歳男性 (コンピューターメーカー勤務 営業職)
 家族構成 妻37歳、長男2歳
 世帯年収 500万円
 資産額 550万円

山田さんのステージ
 運用歴 8年
 保有商品 保険、投資信託(国内債券)、投資信託(国内株式)
 利回り -0.81%
 投資タイプ Low1 Low2 Middle1 **Middle2** High1 High2

なかなか行動できない性格ながら確定拠出年金について「見直しの重要性」に気づいた30代男性の山田さん。山田さんを目覚めさせたあるきっかけとは？

「何も考えないまま、上司や先輩が「いい」と言っていた配分割合に合わせてしまいました。」

確定拠出年金を考える

わたしの確定拠出年金
サポートサイト

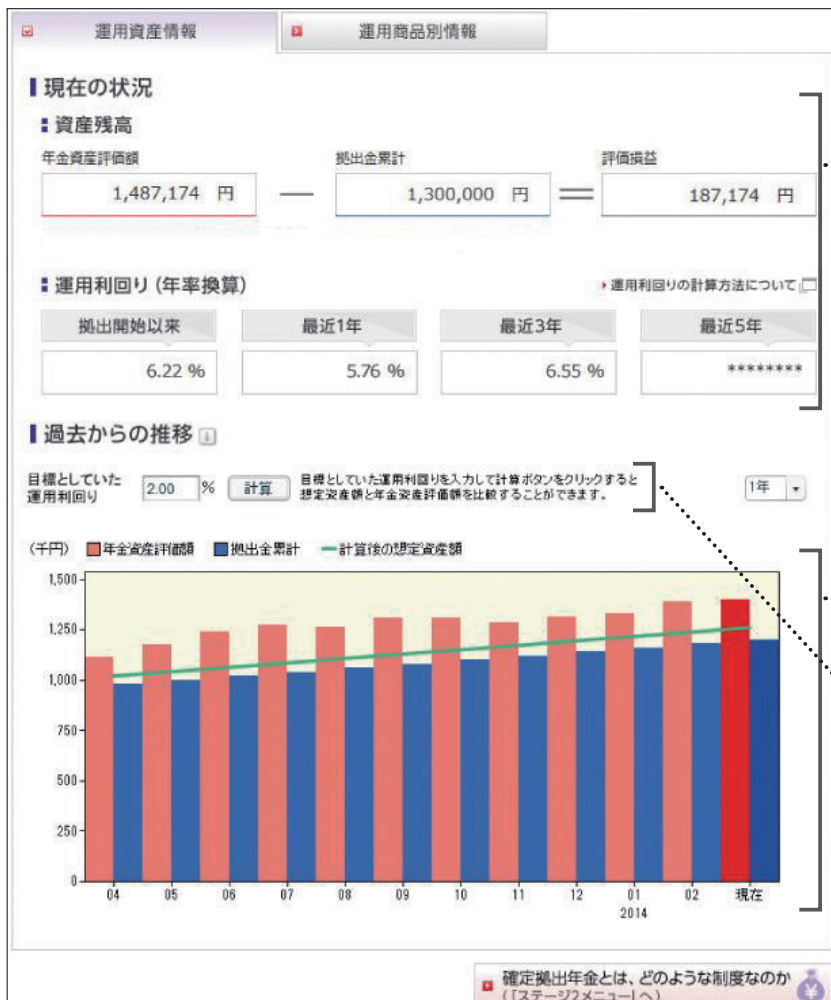


わたしの運用資産状況（運用レビュー）

運用資産状況を確認してみましょう。

現在の運用資産状況と過去からの推移、商品ごとの運用状況を確認することができます。

運用資産情報



現在の状況

現在の運用資産状況を確認できます。
運用利回りは、サイトトップと同じ拠出開始以来に加えて、最近1年、3年、5年の数値を確認できます。

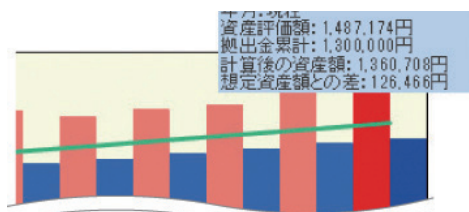
- ・資産残高の見方は、P.5をご参照ください。
- ・運用利回りは、計算期間に満たない場合、「*****」と表示しています。

過去からの推移

資産評価額と拠出金累計の過去からの推移をグラフで確認できます。

目標としていた運用利回りを入力し[計算]ボタンをクリックすると、入力した運用利回りでの想定資産額が緑のグラフで表示され、確認できます。

グラフにマウスをあてると、資産評価額と拠出金累計のほか、目標としていた運用利回りでの想定資産額が表示され、その差額を確認できます。



ライフイベントから
将来を考える

資産形成を
考える

確定拠出年金を
考える

運用商品お取引

コールセンター

電子サービス管理

ご利用にあたって

「わたしの運用資産状況（運用レビュー）」は、サイトトップ内の「もっと詳しく見る」ボタンからも、ご利用いただけます。

もっと詳しく見る(運用レビュー)

お知らせ

運用商品別情報

運用資産情報
運用商品別情報

商品別の状況

商品カテゴリー ■: 保険 ■: 国内債券 ■: 国内株式 ■: 外国債券
■: 外国株式

商品名	資産評価額	取得価額累計 (簿価残高)	損益 (差額)	損益率
▶ 予定利率変動型確定拠出年金保険(5年)	504,175 円	504,000 円	+ 175 円	+ 0.03 %
▶ 明治安田D.C日本株式リサーチオープン	427,885 円	400,000 円	+ 27,885 円	+ 6.97 %
▶ 明治安田D.C外国株式リサーチオープン	237,324 円	138,000 円	+ 99,324 円	+ 71.97 %
▶ 明治安田D.C外国債券オープン	197,235 円	138,000 円	+ 59,235 円	+ 42.92 %
▶ 明治安田D.C日本債券オープン	120,555 円	120,000 円	+ 555 円	+ 0.46 %
資産評価額(合計)		取得価額累計(合計)	損益(合計)	
1,487,174 円		1,300,000 円	187,174 円	

商品の割合

商品カテゴリー ■: 保険 ■: 国内債券 ■: 国内株式 ■: 外国債券
■: 外国株式

資産評価額	割合	掛金	割合
▶ 予定利率変動型確定拠出年金保険(5年)	34 %	▶ 予定利率変動型確定拠出年金保険(5年)	60 %
▶ 明治安田D.C日本株式リサーチオープン	29 %	▶ 明治安田D.C外国債券オープン	40 %
▶ 明治安田D.C外国株式リサーチオープン	16 %	▶ NRKサイトの掛金情報を確認する (NRKサイト)へ	
▶ 明治安田D.C外国債券オープン	13 %	<small>上記は掛金の商品別割合を表示しています。 データ更新のタイミングにより、直近の実績もしくは次回掛金の予定となります。 なお、制度移換金がある場合の運用割合は、「運用商品お取引(各種お手続きサイト)」からご確認ください。</small>	
▶ 明治安田D.C日本債券オープン	8 %		

■ 確定拠出年金とは、どのような制度なのか
(「ステージ2メニュー」へ)

■ **商品を見たり比べたりする**
(「運用商品お助けBOX」へ)

商品別の状況

商品ごとの運用状況を確認できます。

資産評価額
保有している商品ごとの資産を市場価格で算出した金額です。

取得価額累計(簿価残高)
その商品を購入した金額の合計です。

損益(差額)
「資産評価額 - 取得価額累計(簿価残高)」の金額です。

損益率
「損益 ÷ 取得価額累計」の数値です。

商品の割合

資産評価額と掛金のそれぞれにおいて商品ごとの割合を確認できます。

NRKサイトの「基本情報照会」の「拠出情報」にてご確認ください。

商品を見たり比べたりするには
「運用商品お助けBOX」へ

P.20

確定拠出年金を考える

わたしの確定拠出年金
サポートサイト

ライフイベントから
将来を考える

資産形成を
考える

確定拠出年金を
考える

運用商品お取引き

コールセンター

電子サービス管理

ご利用にあたって



運用商品お助け BOX

投資可能な運用商品の実績などを見たり、比べたりしてみましょ。う。



商品ライブラリー

投資可能な商品の一覧や、商品の詳しい情報を見ることができます。

商品リスト

運用商品お助けBOX

商品ライブラリー 商品実績比較ツール

商品リスト

以下が投資可能な商品です。商品名をクリックすると運用実績や商品情報などが確認できます。

■投資信託

カテゴリ	商品名/運用会社	騰落率			信託報酬 (税込)	信託財産留保額
		6ヵ月	1年	3年		
バランス	明治安田DCハートフルライフ (プラン3.0) / 明治安田アセットマネジメント	9.7%	12.27%	12.11%	0.8715%	-
	(2013年01月基準)					
	明治安田DCハートフルライフ (プラン5.0) / 明治安田アセットマネジメント	14.88%	18.13%	16.04%	1.0185%	-
(2013年01月基準)						
国内債券	明治安田DCハートフルライフ (プラン7.0) / 明治安田アセットマネジメント	19.91%	23.61%	18.28%	1.1445%	-
	(2013年01月基準)					
	明治安田DCグローバルバランスオープン / 明治安田アセットマネジメント	17.1%	19.96%	14.58%	1.2075%	-
(2013年01月基準)						
国内株式	明治安田DC日本債券オープン / 明治安田アセットマネジメント	0.4%	1.95%	6.09%	0.525%	-
	(2013年01月基準)					
	明治安田DC iTOPIXオープン / 明治安田アセットマネジメント	28.76%	26.9%	10.5%	0.1995%	-
(2013年01月基準)						
国内株式	明治安田DCトピックスプラス / 明治安田アセットマネジメント	28.39%	25.12%	8.58%	0.6825%	-
	(2013年01月基準)					
	明治安田DC日本株式リサーチオープン / 明治安田アセットマネジメント	22.5%	24.64%	13.48%	1.239%	-
(2013年01月基準)						
外国債券	明治安田DC中小企業オープン / 明治安田アセットマネジメント	22.23%	26.83%	-	1.7115%	-
	(2013年01月基準)					
	明治安田DC外国債券オープン / 明治安田アセットマネジメント	22.29%	24.74%	12.97%	1.698%	-
(2013年01月基準)						
外国株式	明治安田DC外国株式リサーチオープン / 明治安田アセットマネジメント	30.04%	38.23%	34.16%	1.449%	-
	(2013年01月基準)					

■元本確保型

カテゴリ	商品名/取扱金融機関	期間	利率
保険	元金利率変動型確定拠出年金保険 (5年) / 明治安田生命	5年	0.310%
	元金利率変動型確定拠出年金保険 (10年) / 明治安田生命保険相互会社	10年	0.400%

カテゴリ別に投資可能な商品の基本的な情報を見ることができます。

騰落率
投資信託の基準価額を2つの時点で比較し、どの程度変動したかを表す数値です。

信託報酬
運用中にかかる手数料です。

信託財産留保額
購入もしくは売却時にかかる費用です。

商品名をクリックすると、商品詳細へ進み、基本情報や過去からの実績推移を見ることができます。

商品詳細

運用商品お助けBOX

商品ライブラリー 商品実績比較ツール

商品リスト

商品詳細

投資信託 商品詳細

商品名: 明治安田DC外国債券オープン「DC夢実現」
運用会社: 明治安田アセットマネジメント
商品分類: 海外/債券
カテゴリ: 外国債券

運用実績 商品情報

■基本情報 2013年02月19日現在

基準価額	14,860円	(前日比 -2円)
純資産総額	4,486百万円	

■過去からの推移

各グラフの右上で期間もしくは基準を選択するとそれに応じたグラフが表示されます。

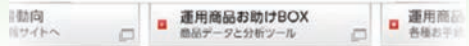
■基準価額

(円) ー 基準価額(分配金込み) ー 基準価額

2012年02月20日から2013年02月19日まで 日次

商品の基準価額などの基本情報と過去からの推移をグラフで見ることができます。

「運用商品お助けBOX」は、「サイトトップ」内の「運用商品お助けBOX」ボタンからも、ご利用いただけます。



商品実績比較ツール

投資可能な商品リストより商品を選択し、過去からの実績推移を比較することができます。

1. 商品を選択する

運用商品お助けBOX

商品ライブラリー

商品実績比較ツール

1. 商品を選択する

下のリストより最大10商品選択し、「商品比較グラフを見る」ボタンをクリックしてください。現在保有していない商品は白い背景色で表示されています。

2. 商品比較グラフを見る

選択された商品の運用実績推移グラフが表示されます。

運用実績推移 (分配金込み)

2. 商品比較グラフを見る

商品リストより、比較したい商品を選択できます。カテゴリー名を選択すると、カテゴリー内のすべての商品を選択できます。

商品選択後、「2. 商品比較グラフを見る」ボタンをクリックすると、商品比較グラフを見ることができます。

2. 商品比較グラフを見る

運用商品お助けBOX

商品ライブラリー

商品実績比較ツール

1. 商品を選択する

2. 商品比較グラフを見る

選択した期間の開始時を100として、現在保有している商品は実線で、保有していない商品は点線で表示されています。

運用実績推移 (分配金込み)

表示期間 1年

2. 商品比較グラフを更新する

数値は各月末または連立(最終月のみ)の基準価額をもとに算出。

●●●● 明治安田DCハートフルライフ (プラン50) ●●●● 明治安田DCハートフルライフ (プラン70)

選択した商品について、選択した表示期間の開始時を100として実績推移グラフが表示され、商品と比較できます。

商品を再度選択し直し、「2. 商品比較グラフを更新する」ボタンをクリックすると、更新されたグラフを見ることができます。

運用商品お取引

運用商品の変更方法について

2種類の変更方法を確認してみましょう。

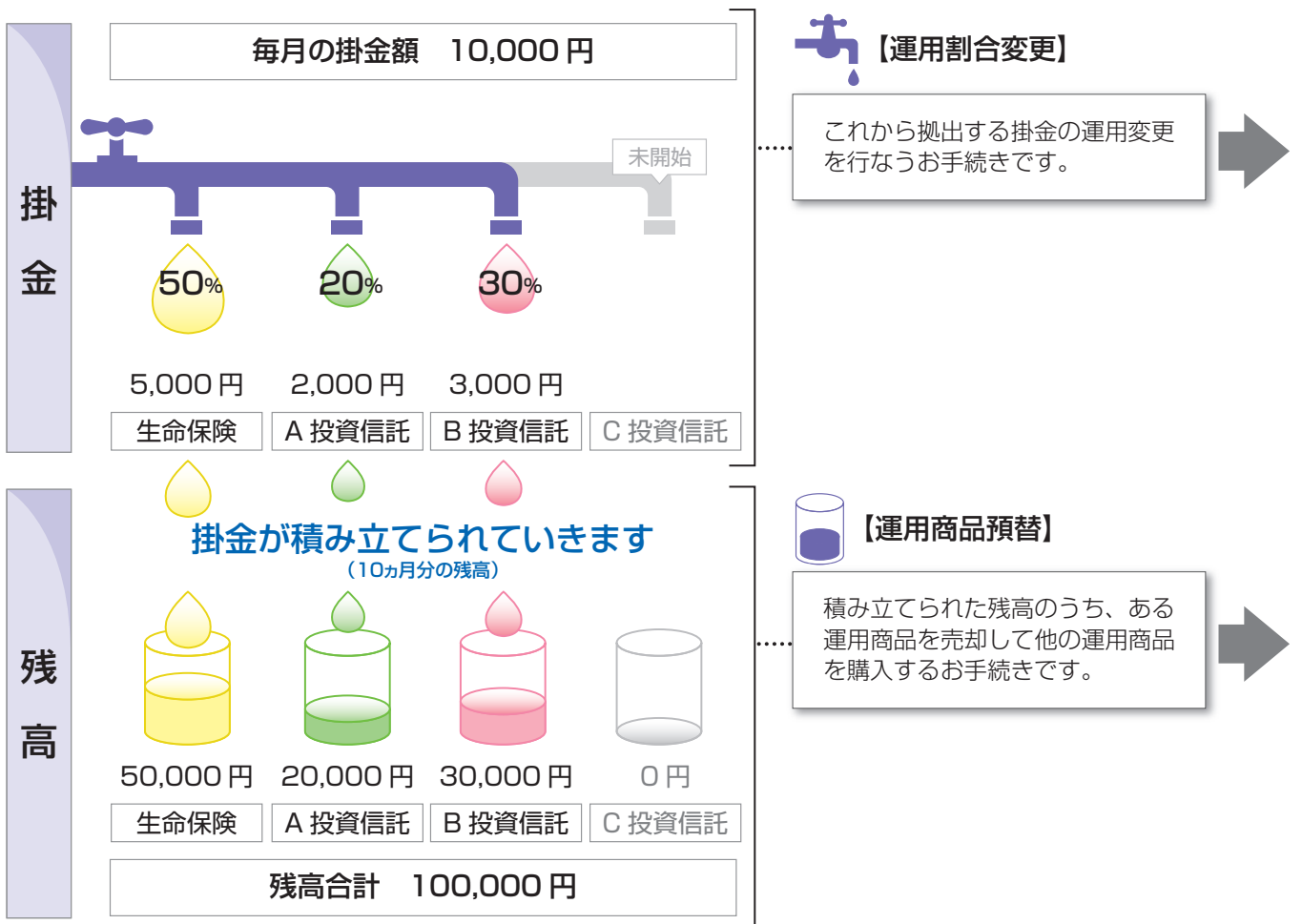
運用商品の変更には『これから拠出する掛金の変更【運用割合変更】』と『積み立てられた残高の変更【運用商品預替】』の2種類があります。

例：



毎月の掛金額は 10,000 円です。

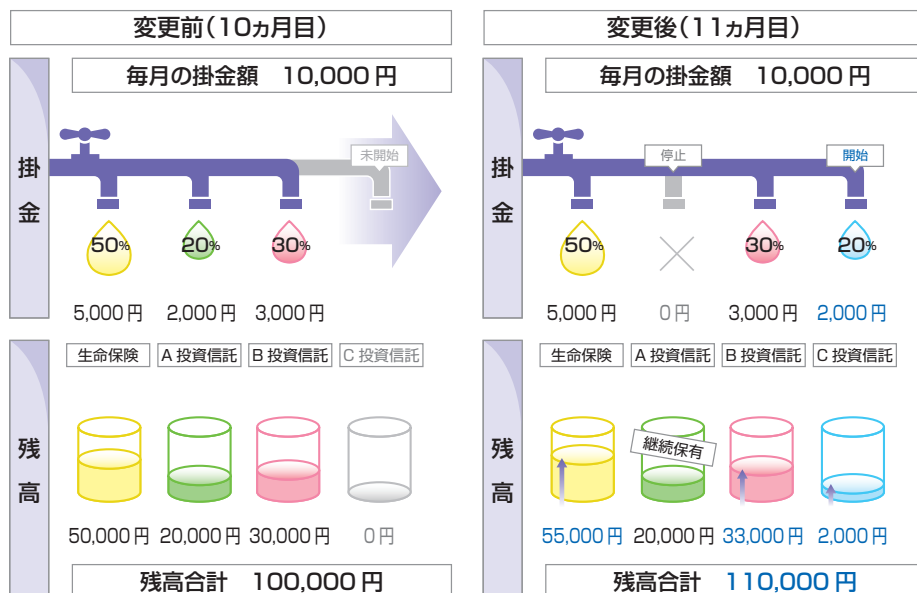
運用商品の配分割合は、
生命保険 50%、A 投資信託 20%、B 投資信託 30%です。



これから拠出する掛金の変更【運用割合変更】

これから拠出する掛金で購入する運用商品およびその運用割合を変更するお手続きを【**運用割合変更**】といいます。

お手続き例： 翌月の掛金から、A 投資信託の割合を 0%にして、その分 C 投資信託を 20%新たに購入したい。

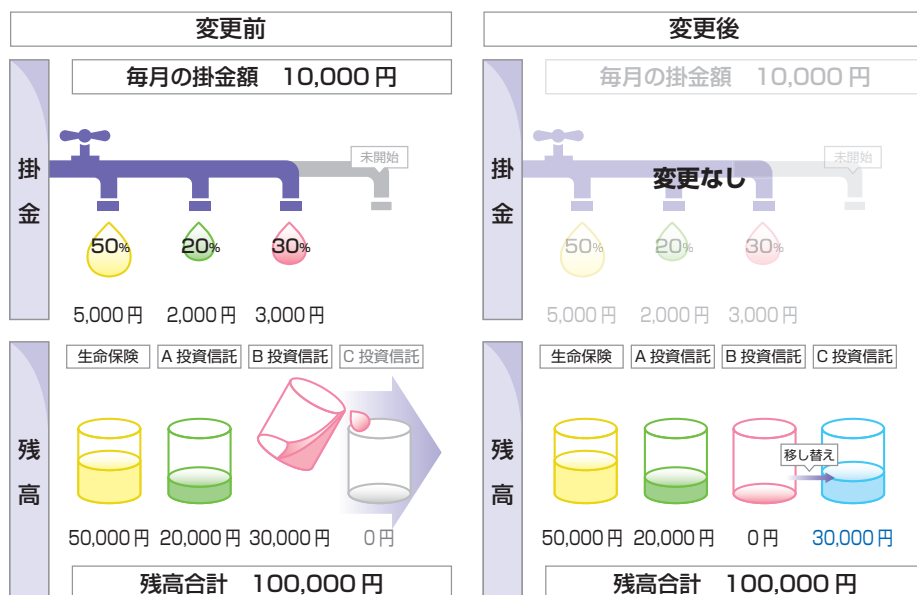


・運用割合変更を行っても、現時点の各運用商品の残高は変更にはなりません。

積み立てられた残高の変更【運用商品預替】

積み立てられた残高のうち、ある運用商品を売却して他の運用商品を購入するお手続きを【**運用商品預替**】といいます。

お手続き例： 残高のうち、B 投資信託を 30,000 円売却して、C 投資信託を購入したい。



・運用商品預替を行っても、これから拠出する掛金で購入する運用商品の配分割合は変更にはなりません。
・売却および購入する運用商品により異なりますが、預替の受付完了後、Web サイトへ反映されるまでに 10 日前後の期間が必要です。

運用商品お取引き

運用商品変更お手続き

実際に運用商品変更を行なってみましょう。

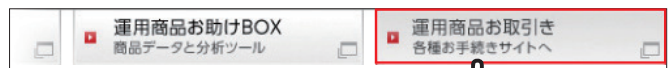
1 運用商品お取引き／各種お手続きサイトへアクセス

サイト上部、「サイトトップ」内、「確定拠出年金を考える」内にある、「運用商品お取引き」をクリックして、運用商品お取引き／各種お手続きサイトへアクセスしてください。

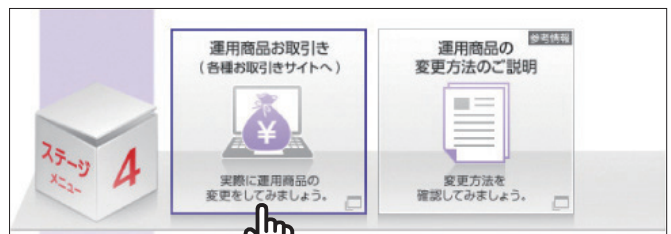
サイト上部



サイトトップ



確定拠出年金を考える



2 お手続きの種類を選択し、各お手続きへ進む

これから拠出する掛金の変更を行なうには【運用割合変更】ボタン（→ P.25 3参照）を、積み立てられた残高の変更を行なうには【運用商品預替】ボタン（→ P.27 3参照）をクリックして、各お手続きへお進みください。

暗証番号をご変更いただけます。



ご注意事項

- 運用割合変更のお手続き自体には、手数料はかかりませんが、回数の制限がございます（1ヵ月99回、1年999回まで）。
- 運用商品預替のお手続き自体には、手数料はかかりませんが、回数の制限もありません。
- 掛金分と残高分の両方の割合を変更するには、運用割合変更と運用商品預替の両方を行なう必要があります。

これから拠出する掛金の変更【運用割合変更】のお手続き

3 内容を確認し、次へ進む

[掛金へ] ボタンをクリックして、お進みください。

運用割合変更

以下の内容をご確認の上、「掛金へ」のボタンをクリックしてください。

運用割合変更のご説明

「運用割合変更」のお手続きは、掛金で購入する商品および商品の購入割合を変更するお手続きです。「運用割合変更」を行っても、現在運用されている商品の残高は変更になりません。現在運用をされている商品の残高を変更するには、「運用商品預替」のお手続きを行ってください。また、拠出日の2営業日前より、当該拠出日での変更受付は行っておりません。

掛金の運用割合の変更

「掛金」で購入する商品および商品の購入割合を変更する場合は、「掛金へ」のボタンをクリックしてください。

4 現在の登録状況を確認

現在登録されている運用商品名と運用割合をご確認ください。

新しい運用割合(掛金)の指定

現在登録されている運用割合

現在登録されている運用割合は以下のとおりです。

商品名	商品コード	商品分類	運用割合
K積保積立傷害	00252	積立傷害保険	50%
N生保利率保証契約(5年)	00252	GIC型保険	50%

5 新しい掛金の運用割合の適用日を確認

これから拠出する掛金で購入する運用商品およびその運用割合は、表示されている「適用開始日」以降の拠出に適用されます。

新しい掛金の運用割合の適用日について

新しい掛金の運用割合は適用開始日以降の拠出に適用されます。

運用掛金入金月	2009/02
適用開始日	2009/02/26

6 運用商品を選択、掛金の運用割合を入力し、確認画面へ進む

商品を選択し、掛金の運用割合を入力し、[決定] ボタンをクリックして、確認画面へお進みください。

・運用割合は合計で100%になるようにしてください。...

入力内容を確認し、**実行** ボタンをクリックしてください。

運用割合の変更

商品を選択し、運用割合(%)を数字(半角)で入力して、「決定」ボタンを押してください。
購入停止中の商品は表示していません。
※ 運用割合(%)が合計で100%となるように設定してください。

商品名	商品コード	商品分類	運用割合
<input checked="" type="checkbox"/> K積保積立傷害	00252	積立傷害保険	100%
<input type="checkbox"/> N生保利率保証契約(5年)	00252	GIC型保険	%
<input type="checkbox"/> N生保利率保証契約(10年)	00252	GIC型保険	%
<input type="checkbox"/> N生保特別定期生命保険(株) (無期積立)	00252	S/A	%

運用商品お取引き

7 受付完了

受付完了（掛金）画面が表示されます。

- ・ 受付完了（掛金）画面が表示されなければ、変更は行なわれません。
- ・ 「運用割合変更」では、現在運用中の商品の預替は行なわれません。
- ・ 運用中の商品の売却と購入をご希望の場合は、[運用商品預替へ] ボタンをクリックしてください。

受付完了 (掛金)

下記の内容で運用割合変更を受付しました。
受付日時：受付番号を控えていただく、お問い合わせの際に便利です。

※、お手続きが完了した「運用割合変更」では、現在運用中の商品の預替は行われません。
運用中の商品の売却と購入をご希望の場合は、「運用商品預替へ」のボタンをクリックしてください。

受付日時：2009/02/23 09:56 受付番号：2009274000103

ご指定いただいた内容は下記のとおりです。

運用割合変更日	2009/02
運用開始日	2009/02/26

新しい掛金の運用割合は運用開始日以降の拠出に適用されます。

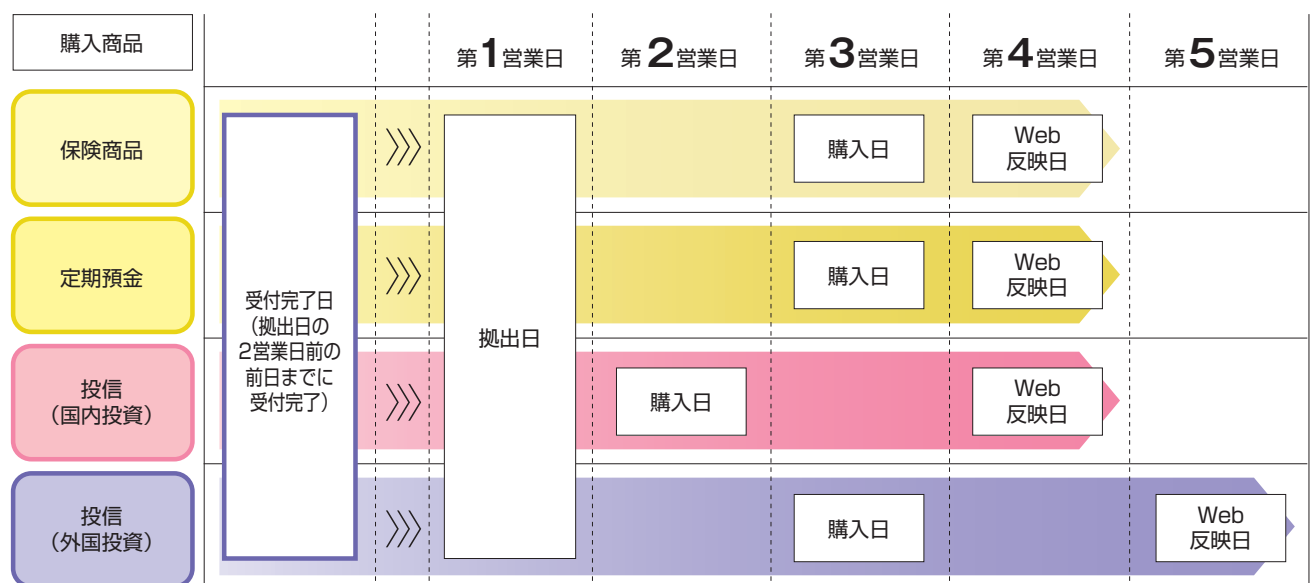
商品名	商品コード	拠出割合	運用割合
K積保積立債券	00252	積立債券保険	100%

これから拠出する掛金の変更【運用割合変更】 受付完了後 標準スケジュール

運用割合変更は、運用割合変更の受付完了後、次の拠出日の翌日以降に商品が購入されますので、Webサイトに反映されるまでに時間がかかります。

以下は、運用割合変更を拠出日の2営業日前の前日までに行なった場合の標準スケジュールです。

受付完了日	運用割合変更の受付が完了した日を指します。
拠出日	事務委託先金融機関（信託銀行）に掛金が入金された日（口座引き落とし日（休日の場合は翌営業日）の12営業日後）を指します。
購入日	元本確保型商品の場合は、購入金額が確定する日を指します。 投資信託（国内投資・外国投資）の場合は、購入価額決定日ならびに基準価額適用日を指します。
Web 反映日	購入価額や残高を『わたしの確定拠出年金サポートサイト』にて確認できる日を指します。



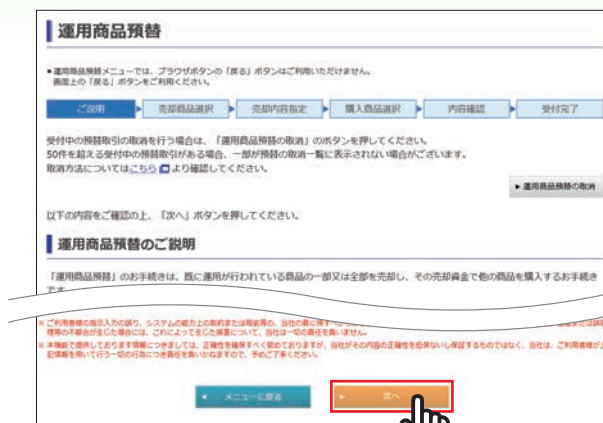
ご注意事項

- ・ 運用商品や商品販売会社によっては、上記日数よりも数日前後する場合があります。

積み立てられた残高の変更【運用商品預替】のお手続き

3 内容を確認し、次へ進む

[次へ] ボタンをクリックして、お進みください。



4 売却商品を選択し、次へ進む

商品一覧より売却する商品を選択し、[決定] ボタンをクリックして、お進みください。

(注)

- ・ 保険商品を満期前に解約する場合は、解約時の金利情勢によっては、解約控除が適用されて元本を下回る可能性があります。
- ・ 定期預金を満期前に解約する場合は、中途解約利率という約定金利よりも低い利率が適用されます。ただし、元本は保証されます。
- ・ 投資信託については、解約金額の一定割合が差引かれる(信託財産留保額)商品が一部あります。信託財産留保額の適用の有無につきましては、お配りしております「運用商品情報」または、「確定拠出年金を考える」内の「運用商品お助けBOX 商品ライブラリー」でご確認ください。



次は **5 売却内容を指定** にお進みいただけます。売却内容の指定には2つの方法があります。

商品単位指定

商品単位(商品種類)で指定する売却方法です。

対象商品種類

保険商品 定期預金 投信(国内投資) 投信(外国投資)

- ・ 掛金と移換金の両方で購入している商品を売却する場合は、それぞれの残高比に応じて、両方から売却されます。
- ・ 元本確保型商品を売却する場合には、掛金、移換金のそれぞれについて、あらかじめ商品ごとに定められた順序に従って個別明細を取り崩していきます。

明細単位指定

明細単位(購入時期または掛金種類ごと)で指定する売却方法です。

対象商品種類

保険商品 定期預金 投信(国内投資) 投信(外国投資)

- ・ 商品によっては、明細単位指定できないものがあります。

運用商品お取引

5 売却内容を指定し、次へ進む

「商品単位指定」か「明細単位指定」のいずれかの方法をお選びのうえ、必要情報を入力し、[決定] ボタンをクリックして、お進みください。

商品単位指定

売却数量または売却割合を選択し、数量または割合を入力してください。

明細単位指定の場合は明細番号も選択してください。

明細単位指定

6 購入商品を選択、購入割合を入力し、確認画面へ進む

購入する商品を選択し、購入割合を入力し、[決定] ボタンをクリックして、確認画面へお進みください。

・購入割合は合計で 100%になるようにしてください。

7 預替確認コードの仕様

- (1) 預替確認コードは数字 4 桁固定です (英字は含みません)。
- (2) 表示された預替確認コードの数字 4 桁 (半角) を入力欄に入力して「実行」ボタンをクリックします。
- (3) 正しい数字が入力された場合は、運用商品の預替が受付られます。
- (4) 入力に誤りがある場合、再度内容確認画面に遷移し、エラーメッセージが表示されます。※画面表示の都度、表示される数字が変わります。

8 受付完了

受付完了画面が表示されます。

- ・受付完了画面が表示されなければ、変更は行われません。
- ・「運用商品預替」では、これから拠出する掛金で購入する商品の運用割合は変更されません。
- ・商品の運用割合変更をご希望の場合は、「運用割合変更へ」ボタンをクリックしてください。

わたしの確定拠出年金
サポートサイト

ライフイベントから
将来を考える

資産形成を
考える

確定拠出年金を
考える

運用商品お取引

コールセンター

電子サービス管理

ご利用にあたって

積み立てられた残高の変更【運用商品預替】 受付完了後 標準スケジュール

運用商品預替は、預替の受付完了後、現在の運用商品が売却された後に他の運用商品が購入されますので、Webサイトに反映されるまでに時間がかかります。

以下は、運用商品預替を金融機関営業日の正午12時までに行なった場合の標準スケジュールです。

☰	受付完了日	運用商品預替の受付が完了した日を指します。
	売却日	元本確保型商品の場合は、売却金額が確定する日を指します。 投資信託（国内投資・外国投資）の場合は、売却価額決定日ならびに基準価額適用日を指します。
	購入日	元本確保型商品の場合は、設定日を指します。 投資信託（国内投資・外国投資）の場合は、購入価額決定日ならびに基準価額適用日を指します。
	Web 反映日	購入価額や残高を『わたしの確定拠出年金サポートサイト』にて確認できる日を指します。

保険商品を売却して、他の商品を購入する場合

売却商品	購入商品	第1営業日	第2営業日	第3営業日	第4営業日	第5営業日	第6営業日	第7営業日	第8営業日
保険商品	保険商品	受付完了日				購入日	Web反映日		
	定期預金				売却日	購入日	Web反映日		
	投信(国内)					購入日	Web反映日		
	投信(外国)					購入日		Web反映日	

定期預金を売却して、他の商品を購入する場合

売却商品	購入商品	第1営業日	第2営業日	第3営業日	第4営業日	第5営業日	第6営業日	第7営業日	第8営業日
定期預金	保険商品	受付完了日	売却日		購入日	Web反映日			
	定期預金				購入日	Web反映日			
	投信(国内)				購入日	Web反映日			
	投信(外国)					購入日		Web反映日	

投信（国内投資）を売却して、他の商品を購入する場合

売却商品	購入商品	第1営業日	第2営業日	第3営業日	第4営業日	第5営業日	第6営業日	第7営業日	第8営業日
投信(国内投資)	保険商品	受付完了日・売却日				購入日	Web反映日		
	定期預金					購入日	Web反映日		
	投信(国内)					購入日	Web反映日		
	投信(外国)					購入日		Web反映日	

投信（外国投資）を売却して、他の商品を購入する場合

売却商品	購入商品	第1営業日	第2営業日	第3営業日	第4営業日	第5営業日	第6営業日	第7営業日	第8営業日	
投信(外国投資)	保険商品	受付完了日	売却日				購入日	Web反映日		
	定期預金						購入日	Web反映日		
	投信(国内)						購入日	Web反映日		
	投信(外国)							購入日		Web反映日

ご注意事項

- ・運用商品や商品販売会社によっては、上記日数よりも数日前後する場合があります。
- ・預替取引の取消には、締め切りがあります。預替の受付完了後、最初に到来する金融機関営業日の8時、12時、16時のいずれかを経過すると取消ができなくなります。

運用商品お取引き

スマートフォンでのお手続き

運用商品変更お手続き

1 運用商品お取引き／各種お手続きサイトへアクセス

サイト上部、「サイトトップ」内、「確定拠出年金を考える」内にある、「[運用商品お取引き]」をクリックして、運用商品お取引き／各種お手続きサイトへアクセスしてください。

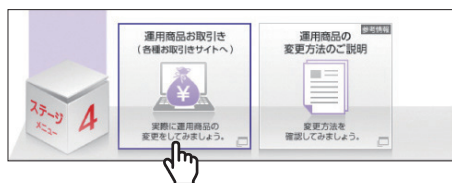
サイト上部



サイトトップ



確定拠出年金を考える



2 お手続きの種類を選択し、各お手続きへ進む




これから拠出

3 内容を確認し、[掛金へ] ボタンをタップして、次へ進む



積み立てられた残高の変更【運用商品預替】のお手続き

3 内容を確認し、[次へ] ボタンをタップして、次へ進む



4 売却商品を選択し、[決定] ボタンをタップして、次へ進む



5 売却内容を指定し、次へ進む

① 単位指定の方法を選択する



② 必要情報を入力し、[決定] ボタンをタップして、次へ進む

商品単位指定の場合



わたしの確定拠出年金
サポートサイト

ライフイベントから
将来を考える

資産形成を
考える

確定拠出年金を
考える

運用商品お取引き

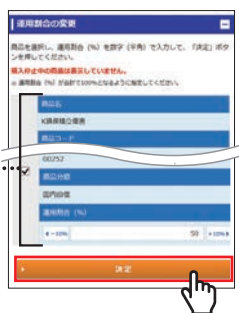

コールセンター

電子サービス管理



ご利用にあたって

する掛金の変更【運用割合変更】のお手続き

- 現在の登録内容と新しい掛金の運用割合の適用日を確認し、下の方へ進む
- 運用商品を選択、掛金の運用割合を入力し、[決定] ボタンをタップして、確認画面へ進む
- 入力内容を確認し、[実行] ボタンをタップして、お手続きを実行する
- 受付完了


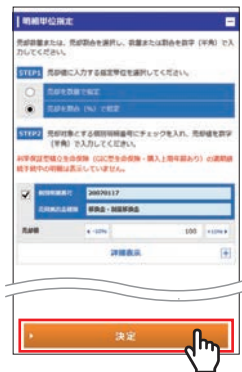


運用割合は合計で100%になるようにしてください。





- 購入商品を選択、購入割合を入力し、[決定] ボタンをタップして、確認画面へ進む
- 入力内容を確認し、預替確認コードを入力して、[実行] ボタンをタップして、お手続きを実行する
- 受付完了

明細単位指定の場合



購入割合は合計で100%になるようにしてください。



各種取引の内容を確認したいとき

資産評価額や各種お取引内容等を照会したいときの操作方法です。

1 0120-401-985 におかけください。

※海外からは 03-5302-8628 におかけください（通話料はご本人さま負担となります）。

2 「1 #」 を押してください。

1 #

3 NRK ネットワーク明治安田生命コールセンターにつながりますので、ユーザー ID と暗証番号を入力してください。

4 メインメニューの音声案内を受け、「1」を押してください。

1

5 ご希望の取引内容照会メニュー番号を押してください。

1

資産評価額照会

現在の資産評価額の合計や商品別資産評価額などを照会できます。

2

取引明細照会

運用商品の預替や運用割合の変更の明細を照会できます。

3

掛金額照会

掛金額を照会できます。

4

掛金額累計照会

掛金額累計を照会できます。

※音声案内の途中でもメニュー番号を押すことができます。

※照会内容を繰り返しお聞きになりたい場合は「0」を押してください。

※照会内容を飛ばしたい場合は「*」を押せばスキップできます。

※あらかじめ FAX 番号を NRK に登録しておけば、ご加入者の属性情報や資産残高等の情報を FAX で照会することもできます（FAX 番号登録済の方は「5」を押してください）。FAX の送付は平日の 10 時頃、16 時頃の 2 回となっています。

運用商品の預替や運用割合の変更をしたいとき

運用商品の預替や預替の取り消し、
運用割合の変更をしたいときの操作方法です。

1 0120-401-985 におかけください。

※海外からは03-5302-8628におかけください（通話料はご本人さま負担となります）。

2 「1 #」を押してください。

1 #

3 NRK ネットワーク明治安田生命コールセンターにつながりますので、
ユーザー ID と暗証番号を入力してください。

4 メインメニューの音声案内を受け、「2」を押してください。

2

5 ご希望の取引内容照会メニュー番号を押してください。

1

運用商品預替

現在運用している商品
を売却し、その資金で
他の運用商品を購入し
ます。

2

運用商品預替取消

運用商品の預替取引を
取り消します。

3

運用割合変更

これから拠出する掛金
の運用商品およびその
運用割合を変更します。

※音声案内の途中でもメニュー番号を押すことができます。

※照会内容を繰り返しお聞きになりたい場合は「0」を押してください。

※預替取引の取り消しには、締め切りがあります。預替の受付完了後、最初に到来する金融機関営業日の8時、12時、16時のいずれかを経過すると取り消しができなくなります。

暗証番号を変更したいとき

暗証番号を変更するときの操作方法です。安全なお取引のためにも定期的に、他人に推測されない暗証番号に変更することをお勧めいたします。

1 0120-401-985 におかけください。

※海外からは 03-5302-8628 におかけください（通話料はご本人さま負担となります）。

2 「1 #」 を押してください。



3 NRK ネットワーク明治安田生命コールセンターにつながりますので、ユーザー ID と暗証番号を入力してください。

4 メインメニューの音声案内を受け、「4」 を押してください。



5 ご希望の取引内容照会メニュー番号を押してください。



暗証番号の変更

現在使用している暗証番号を変更します。現在使用している暗証番号とまったく同じ数字、全部の桁が同じ数字の場合には無効となります。



メインメニューに戻る

暗証番号を変更せずにメインメニューに戻ります。

※音声案内の途中でもメニュー番号を押すことができます。
※暗証番号は 4 桁以上 7 桁以下の数字で設定してください。

ユーザーID・暗証番号を再発行したいとき

ユーザーIDを再発行するときの操作方法です。

オペレーターがユーザーID・暗証番号の再発行を承った後、「ユーザーIDのお知らせ」がお届出住所あてに送付されます。

1 0120-401-985 におかけください。

※海外からは03-5302-8628におかけください（通話料はご本人さま負担となります）。

2 「1 #」を押してください。

1 #

3 NRK ネットワーク明治安田生命コールセンターにつながりますので、「9 #」を押してください。

9 #

4 オペレーターが、お客さまご本人であることを確認させていただいたうえで、ユーザーID・暗証番号の再発行のお手続きをいたします。

※NRKが作成する書類（「確定拠出年金・残高のお知らせ」等）をお手元に置いて、再発行手続きをお取りください。
※音声案内の途中でもメニュー番号を押すことができます。

オペレーターに質問したいとき

オペレーターにおつなぎする操作方法です。

各種サービスや手続の照会を営業時間内でオペレーターが承ります
(営業時間は P.1、P.32 をご参照ください)。

1 0120-401-985 におかけください。

※海外からは 03-5302-8628 におかけください (通話料はご本人さま負担となります)。

2 残高照会や運用指図に関するご質問、各種取引などをするときは「1 #」を、 確定拠出年金制度や運用商品などのご質問は「2 #」を押してください。

1 #

2 #

3 NRK ネットワーク明治安田生命コールセンターにつながりますので、ユーザーIDと暗証番号を入力してください。

4 メインメニューの音声案内を受け、「9」を押してください。

9

5 オペレーターが、残高照会や運用指図に関するご質問、各種取引などに応対いたします。

NRK ネットワーク明治安田確定拠出年金コールセンターのオペレーターにつながります。

6 オペレーターが、確定拠出年金制度や運用商品などに関するさまざまなお質問にお答えいたします。

エム・ユー・コミュニケーションズ明治安田生命確定拠出年金コールセンターのオペレーターにつながります。

※音声案内の途中でもメニュー番号を押すことができます。

メールアドレスの登録による電子サービス利用のご案内

記録関連運営管理機関である NRK（日本レコード・キーピング・ネットワーク株式会社）にメールアドレスを登録することで、各種電子サービス（電子帳票「確定拠出年金・残高のお知らせ（以下、残高のお知らせ）」の閲覧、運用割合変更・運用商品預替の取引時の通知受信、ユーザー ID の再通知や暗証番号の再設定等）をご利用いただけます。

1 電子サービスの利用を開始する

メインメニューの【電子サービス管理】ボタンをクリックします。

「電子サービス管理」画面で、「メールアドレス設定」、「帳票提供方法設定（電子帳票による提供、郵送による提供）」、「取引通知メール設定（運用割合変更・運用商品預替の取引時の通知）」を管理します。



メールアドレスの設定

2 現在の内容を確認し、登録を開始する

メールアドレス情報の初期値は、「登録なし」となっています。[メールアドレス登録受付]ボタンをクリックし、表示される手順に沿ってお手続きください。

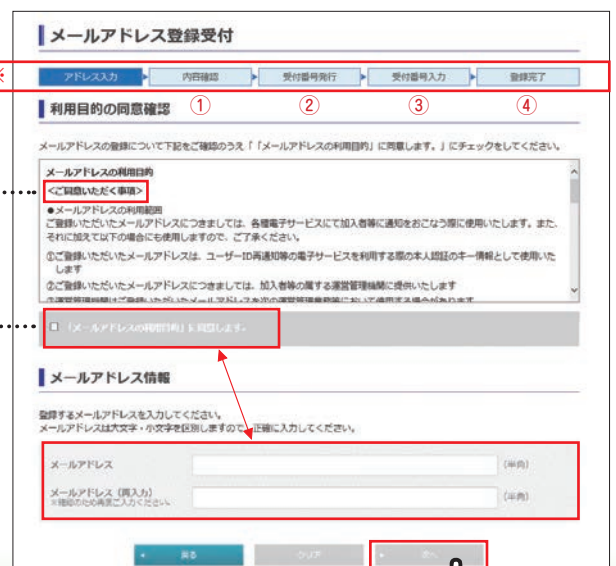


3 手順に沿って、メールアドレスを登録する

メールアドレスの利用目的の「ご同意いただく事項」欄の一番下までスクロールしてご確認くださいと、「同意」のチェックボックスが有効になります。チェック後にメールアドレスの入力が可能になります。

※ 次の①～④の手順でメールアドレスを登録します。

- ① 入力したアドレスを次画面で確認し、[申し込み]ボタンをクリックして仮登録を行います。
- ② 仮登録で発行された「申し込み受付番号」をメールで受信後、[申し込み受付番号入力へ]ボタンをクリックして、申し込み受付番号入力画面に遷移します。
- ③ 「申し込み受付番号」を入力し、[登録]ボタンをクリックします。
- ④ メールアドレス登録完了画面に遷移します。

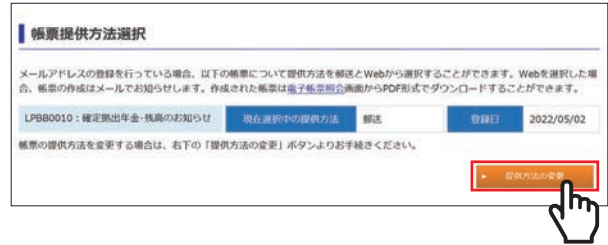


電子帳票（残高のお知らせ）の設定

メールアドレスを登録した後、「残高のお知らせ」の提供方法について、「郵送（書面）」または「Web（電子閲覧）」から選択できるようになります。

4 現在の内容を確認し、設定変更を開始する

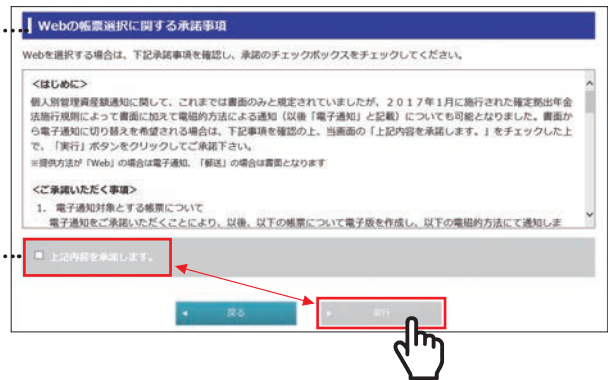
現在の選択中の提供方法を確認し、変更する場合は、[提供方法の変更] ボタンをクリックし、表示される手順に沿ってお手続きください。



変更後の提供方法は、登録日以降、最初に迎える作成基準日のお知らせから適用されます。なお、提供方法は「郵送（書面）」または「Web（電子閲覧）」のいずれか一方となりますので、あらかじめご承知おきください。

5 承諾事項に同意し、設定変更を実行する

「Web の帳票選択に関する承諾事項」欄の一番下までスクロールしてご確認くださいと、「承認」のチェックボックスが有効になります。チェック後に [実行] ボタンのクリックが可能になります。




取引通知メールの設定

メールアドレスを登録した後、運用割合変更および運用商品預替の取引時のメール通知について、「送信あり」または「送信なし」から選択できるようになります。

4 現在の内容を確認し、設定変更を開始する

現在の設定を確認し、変更する場合は、[メール通知の変更] ボタンをクリックし、表示される手順に沿ってお手続きください。



5 取引ごとに確認し、設定変更を実行する

「運用割合変更」と「運用商品預替」の取引各々について確認し、「送信あり／送信なし」のいずれかを選択してください。選択した後に [実行] ボタンのクリックが可能になります。



ユーザー ID・暗証番号がわからなくなった時

あらかじめ、メールアドレスをご登録いただくことで、ユーザー ID や暗証番号がわからなくなった時、ユーザー ID 再通知等の手続きができます。

1 ログインページから手続きに進む


「ユーザー ID・暗証番号を忘れてしまった」、「暗証番号の入力を規定回数以上誤った」ことにより、利用できなくなった場合、ログインページの「[こちら](#)」をクリックします。



2 希望する手続きを選択

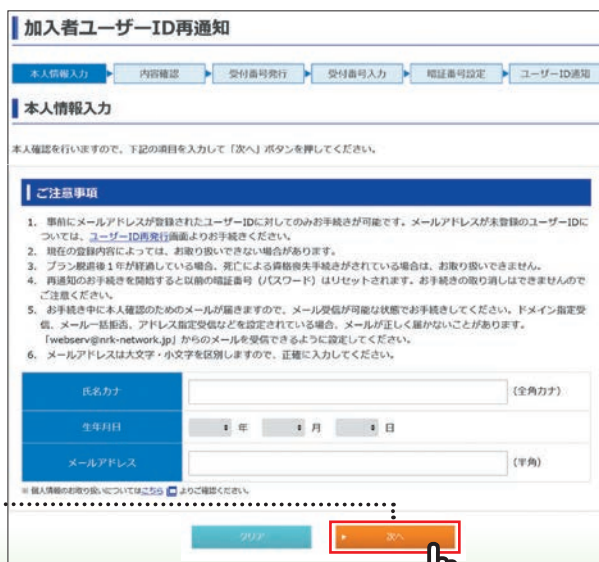
現在の「ユーザー ID の確認と暗証番号の再設定」を希望する場合
[ユーザー ID 再通知・暗証番号 (パスワード) 再設定] ボタンをクリックします。(→[3](#)参照)
メールアドレスを登録されていない場合は「新しいユーザー ID の発行」をご選択ください。

現在のユーザー ID は無効にし、「新しいユーザー ID の発行」を希望する場合
[ユーザー ID 再発行] ボタンをクリックします。(→[5](#)参照)



3 「ユーザー ID 再通知と暗証番号の再設定」

ご注意事項の確認後、本人情報 (氏名カナ・生年月日・事前に登録済みのメールアドレス) を入力し、[次へ] のボタンをクリックします。



4 手続きに沿って、次へ進む

本人情報入力内容を確認後、[申し込み] ボタンをクリックします。

入力した情報と NRK に登録されている内容が一致したら、次画面に遷移するので、次の①～④の順に手続きします。

- ①ユーザー ID 再通知の「申し込み受付番号」が表示されているので、番号を控えてください。
- ②登録のメールアドレスあてに認証メールが送信されるので、メール記載の URL にアクセスし、「申し込み受付番号」を入力します。
複数のプランに加入している場合は、[ユーザー ID 再通知] のボタンをクリックするとプランを選択する画面に遷移します。
- ③「暗証番号再設定」画面で暗証番号の再設定を行います。
- ④「ユーザー ID」が画面に表示されます。

5 「新しいユーザー ID の発行」

登録住所あてに「ハガキ」で郵送されます。

ご注意事項を確認いただき、本人情報の入力後、[次へ] のボタンをクリックします。

入力した情報と NRK に登録されている内容が一致したら、次画面に遷移します。

6 内容を確認し、「実行」

[実行] ボタンをクリックすると、意思確認のメッセージがポップアップで表示されます。

ユーザー ID の再発行は取り消しできません。再発行してよろしければ [OK] をクリックし、受付完了となります。

ご利用にあたって（ご確認事項）

Webサービス・コールセンターサービス（以下、本サービスといいます）のご利用にあたり、以下についてご確認ください。

1 目的

本サービスは確定拠出年金制度のご加入者等（ご加入者であった方および企業型年金において加入待機中の方を含みます）に、確定拠出年金制度および運用商品に関する情報を提供することを目的とします。本サービスによる資産運用に係わる情報提供は、一般的な投資に関する情報提供を目的としたものであり、投資勧誘や個別商品の推奨を目的としたものではありません。

2 利用時間等

本サービスの利用時間等は、当社・NRK が別途定めるものとします（ご加入者等が利用するサービスによって異なる場合があります）。ただし、当社・NRK の責めによらない回線工事等やむを得ない事由が発生した場合は、取扱時間中であってもご加入者等に予告なく、取扱いを一時停止または中止することがあります。

なお、本サービスを海外から利用する場合、各国の法令、通信事情、その他の事由により、全部または一部をご利用いただけないことがあります。

3 本人確認

(1) ご加入者等には、本人であることを確認するため、ユーザー ID と暗証番号を付与しています。本サービス利用の際に、電話、インターネットへの入力等によってご加入者等から通知されたユーザー ID、暗証番号と、当社・NRK に登録されているユーザー ID、暗証番号との一致を確認することにより、本人確認を行ないます。当方法によって本人確認を実施した場合、不正使用等があっても照会、取引等を有効なものとして取り扱います。

(2) ユーザー ID と暗証番号は本サービスを利用するうえで非常に重要です。第三者の目にふれるところに書き留めたり、第三者に教えたりせず、ご自身で厳重に管理してください。ユーザー ID と暗証番号が第三者に知られた時、または知られたと思われる時は、直ちに再発行の手続きをお取りください。また、暗証番号は、コールセンターおよび Web においてご加入者等自身により変更することができます。定期的な変更をお勧めいたします。

(3) 登録されている暗証番号と異なる入力を 5 回連続して行なったときは、本サービスの取扱いを停止します。暗証番号の再発行手続きをしてください。

4 免責事項等

(1) 本サービスで提供している情報の正確性については万全を期しておりますが、当社・NRK は情報の正確性を保証するものではなく、また当該情報を用いてご加入者等が行なう一切の行為について、何ら責任を負うものではありません。

(2) 当社・NRK の責めによらない事由により本サービスの全部または一部が停止したり、取扱いに遅延、不能等があっても、これによって生じた損害について、当社・NRK は責任を負いません。

5 著作権について

本サービスに掲載および表現されているもの（ご加入者等の通知や各種登録帳票により当社・NRK が情報管理を依頼された項目は除く）は、著作権の対象となっています。著作権は、日本国著作権法および国際条約により保護されています。本サービスのすべての情報利用に際して、複製・転用・販売は著作権法上、固く禁じます。未許可での違法な利用は、告発の対象となりますのでご注意ください。本サービスの内容の全部または一部について、当社・NRK に無断で改変を行なうことはできません。

6 シミュレーション機能について

シミュレーションにあたっては、所定の計算ロジック等に従って試算しており、実際の数値と異なる場合があります。結果についてはあくまで参考情報としてご活用ください。当シミュレーションから生じたいかなる損害も当社は責任を負いません。また、計算ロジック等、シミュレーションの前提を予告なく変更することがあります。

7 プラン商品情報機能について

(1) 運用商品は、元本確保型商品、マネープール商品、投資信託商品、その他の運用商品に区分しています。当区分は予告なく変更することがあります。

(2) 運用商品によっては、一部の情報を提供できないことがあります。

(3) 本機能で提供する情報は最新の情報でない場合があります。最新の目論見書・運用報告書等で必ず確認してください。

8 サービスの追加、変更、休止または終了

(1) 当社・NRK は予告なくサービスを追加することがあります。

(2) 当社・NRK は、本サービスの全部または一部を予告なく変更・休止・終了することがあります。

9 利用環境について

(1) Web サービス推奨環境

【推奨 OS 環境 & 推奨ブラウザ】：Java Script ならびに Cookie は使用可にしてください。

対象デバイス	対象環境／推奨ブラウザ
パソコン	Windows 10 / Internet Explorer 11.0、Edge、Chrome
	macOS / Safari
スマートフォン※	iOS / 標準ブラウザ (Safari)
	Android / Chrome

※日本レコード・キーピング・ネットワーク株式会社 (NRK) Web サイトのみ適用

すべてのサービスを利用するためには、Adobe Acrobat Reader DC が必要になります。

(2) コールセンターサービス

トーン信号の発信が可能な電話機をご利用ください。ダイヤル式電話はご利用いただくことができません。

(3) 採用しているセキュリティ

【通信の暗号化】通信はすべて TLS (Transport Layer Security) を利用して暗号化し、お客様の情報は保護されております。

【ファイヤーウォールシステム】個人情報を保有するシステムへのアクセスについては、最新のファイヤーウォールシステムにより、外部からの不正な侵入を防いでいます。

本資料の掲載内容は、発行時点の情報に基づいて作成しており、内容につきましては、予告なく変更することがございますので、あらかじめご了承ください。

※本資料の一部あるいは全部について無断で複写・複製することを禁じます。

部 79941 個人型